

Dansk Boldspil-Union

Årsrapport

for regnskabsåret

2017



Indholdsfortegnelse

Unionens oplysninger	1
Bestyrelsens årsberetning 2017.....	3
Resultatopgørelse for året 1. januar – 31. december 2017.....	6
Balance pr. 31/12 2017	8
Noter	9
Anvendt regnskabspraksis	19
Ledelsespåtegning.....	23
Den uafhængige revisors revisionspåtegning.....	24

Unionens oplysninger

Unionen

Dansk Boldspil-Union
Fodboldens Hus
DBU Allé 1
2605 Brøndby

CVR-nr.: 21 29 90 14
Stiftet: 18. maj 1889
Hjemsted: Brøndby
Regnskabsår: 1. januar - 31. december 2017

Telefon: 43 26 22 22
Telefax: 43 26 22 45
e-mail: dbu@dbu.dk

Formål

er som dansk fodbolds almennyttige enhedsorganisation at repræsentere dansk fodbold officielt udadtil samt at fremme og udvikle dansk fodbold både nationalt og internationalt.

Bestyrelse

Jesper Møller, *formand*
Thomas Christensen, *næstformand*
Bent Clausen, *næstformand*
Christian Kofoed, *kasserer*
Bjarne Christensen
Ole Jacobsen
Lars Albæk
Mette Bach Kjær
Niels Kruse
Ole Ladefoged
Gert Lundgaard
Jens Jørgen Møller Nielsen
Benny Olsen
Teddy Pedersen
Henrik Ravnild
Peter Tornbo

Direktør

Claus Bretton-Meyer

Revision

Ernst & Young P/S
Osvald Helmuths Vej 4, 2000 Frederiksberg, Denmark,
CVR 30700228
Telefon: 73 23 30 00
Website: <http://www.ey.com/dk>

Momsregistrering

Unionen er momsregistreret

Dansk Boldspil-Unions årsberetning kan hentes på www.dbu.dk eller rekvireres hos unionen.

Ordinært repræsentantskabsmøde afholdes lørdag den 3. marts 2018 i Herning.

Bestyrelsens årsberetning 2017

DBU's regnskab er gældende for kalenderåret 2017. Da regnskabsperioden sidste år blev omlagt fra at være gældende fra november til oktober vil sammenligningstallene for sidste regnskabsår derfor omfatte 14 måneder.

Regnskabet for 2017 viser et overskud på 1,9 mio. kr., hvor der oprindeligt var budgetteret med et nulresultat i lighed med sidste år, hvilket er tilfredsstillende.

I 2015 besluttede bestyrelsen at anvende 19 mio. kr. over fire år til udviklingspuljen. Når der tages højde for det, er det samlede resultat ca. syv mio. kr. bedre end budgettet. Med en bruttoomsætning over 250 mio. kr. og det store ekstraordinære tilskud fra UEFA i mente er det tilfredsstillende, at årsresultatet er så tæt på målet om at have en økonomi, der er i balance.

Indtægter

Indtægterne fra medieaftaler bidrager positivt trods en svag nedgang i forhold til sidste år, som primært skyldes lavere indtægt på venskabskampe og tredjepartsrettigheder, da der blev spillet to play off-kampe i efteråret i stedet for venskabskampe.

Mens DBU A/S'-resultat steg i forhold til sidste år som følge af ny samarbejdsaftale med 9,7 mio.kr., er DBU's kommercielle indtægter to mio. kr. mindre end budgettet, hvilket primært skyldes færre partnerskabsaftaler med DBU end forudsat.

I forhold til et budget på 43 mio. kr. er der en stigning i tilskud på 11 mio.kr., som kan henføres til ekstraordinære tilskud og større driftstilskud fra UEFA.

Landshold

Entreindtægten fra Herrelandsholdet har været 14 mio. kr. højere end sidste regnskabsår, mens kampudgifter kun er steget med seks mio. kr. hvilket samlet er 8,6 mio. kr. højere end budgettet. Afvigelsen skyldes den sportslige succes kombineret med billet- og fanstrategien, der sikrede tre udsolgte kampe i efteråret 2017.

Der er ikke medtaget udgifter eller indtægter i forlængelse af den opnåede kvalifikation til VM2018 i Rusland i regnskabet for 2017.

U21-landsholdets deltagelse i EM 2017 medførte et mindre overskud på ca. 0,5 mio. kr. i forhold til budgettet.

I 2017 betød kvindelandsholdets sportslige succes under EM-slutrunden i Holland, at DBU modtog 7,5 mio. kr. (1 mio. €) for sølvmedaljerne. Heraf blev ca. to mio. udbetalt til spillerne i bonus. Det samlede resultat for slutrunden (inklusive samlinger før slutrunden) balancerer efter afholdelse af udgifter til det forlængede ophold i Holland og udgifterne til lønninger og administration.

Den efterfølgende konflikt mellem DBU og Spillerforeningen, der repræsenterede U21-landsholdet og kvindelandsholdsspillere betød en samlet merudgift på 2,8 mio. kr., som udgør de krav DBU modtog fra UEFA, Holland og Sverige for de to kampe som blev aflyst i alt 2,2 mio. kr. Hertil kommer DBU's egne omkostninger i forbindelse med de aflyste kampe på 0,6 mio. kr.

På ungdomssiden er det lykket for alle DBU's U17- og U19-landshold at opnå kvalifikation til 2. runde (Eliteround) i 2018.

Elite- og Bredde aktiviteter

DBU Bredde er igen lykkedes med at fastholdte deltagerantallet på fodboldskolerne fra 2016 på 27.500 deltagere og en omsætning på 23 mio. kr. Budgettet, der ikke indregner løn og administration af fodboldskolen, blev overholdt.

DBU's Træneruddannelse har igen haft et højt aktivitetsniveau, som har sikret et resultat, der er 0,7 mio.kr. bedre end budgettet. Uddannelsesbudgettet indeholder ikke administrative udgifter, og overskuddet bidrager til dækningen af udgifter til løn og administration af området.

DBU Turneringer har haft en indtægt på 0,7 mio.kr. bedre end budgettet. Forbedringen skyldes primært øgede indtægter i forhold til herre-DM og DBU Pokalen, hvor finalen stod mellem FC København og Brøndby IF. I regnskabsåret er der opkrævet bøde af disciplinærinstansen på 2,1 mio. kr., som primært er anvendt som forbyggende sikkerhedsforanstaltning og kampagner for 2,2 mio. kr.

Puljer

I regnskabet indgår et halvt år med de nye aftaler med henholdsvis Divisionsforeningen og Foreningen af Lokalunioner (FLU). I aftalerne indgår en stigning af den professionelle pulje og indførelse af Breddepulje 4 til spillerudvikling. Efter stigningen udgør puljer til elite 14,9 mio. årligt, mens breddepuljerne udgør 10,9 mio. kr. Puljerne er finansieret af stigning i indtægter på mediaaftalen på Superliga/1. division, FIFA Forward-midler og bidrag fra udviklingspuljen.

Sammen med det årlige bidrag på 11 mio.kr. til udviklingspuljen er der således tilført midler på ca. 37 mio.kr. til udviklingen af dansk fodbold i 2017.

Administration/sekretariat

Under administrationsudgifter inkluderer posten "Projekt og analyse" gennemførelse af FIFA 11 for Health, forberedelser til EURO 2020, samt support til kvindekommissionen, den politisk kommission og velfærdsalliancer. Denne udgift udgør 1,9 mio.kr. Desuden er der på IT investeret i infrastrukturprojekter til implementering af den nye persondataforordning. Disse investeringer er omkostningsført med 2,6 mio. kr.

DBU Jura har anvendt 2,7 mio. kr. mere end budgetteret. Det hænger sammen med, at der har været anvendt eksterne advokater grundet vakance i en stor del af året, samt behovet for juridisk support på mange opgaver – herunder ikke mindst af eksterne rådgivere i forbindelse med forhandlingerne med Spillerforeningen.

Sekundære poster, afskrivninger og finansielle poster

Under sekundære poster er udgiftsført 4,75 mio. kr. til udviklingspuljen. DBU's bidrag til udviklingspuljen udgør i perioden 2016-2020 i alt 19 mio. kr. svarende til 4,75 mio. kr. pr. år. Bidraget er bestyrelsens beslutning om at lade egenkapitalen arbejde til gavn for dansk fodbold.

Under sekundære poster er indtægtsført restbeløb vedr. gennemført FIFA-projekt, og under sekundære udgifter er udgiftsført en forventet omkostning på 5,0 mio. kr. vedr. DBU's værtskab for fire kampe i forbindelse med afviklingen af EURO2020.

Finansielle poster udgør en positiv afvigelse på 2,2 mio. kr. i forhold til budgettet, som var på i alt 5,9 mio.kr. Det skyldes højere afkast af værdipapirer.

Forventninger til 2018/19

Fra og med 2018 ændrer UEFA turneringsstruktur med indførelsen af Nations League. Dette er en naturlig forlængelse af UEFA's arbejde på at fremme landsholdsfodbold med "Week of Football". Det betyder en forøgelse af antallet af kampe, hvor "der er noget på spil" med op til otte kampe over en to årsperiode.

Det betyder, at flere interessante kampe, men samtidig at de vigtigste kampe med højt tilskuerpotentiale kun spilles i ulige år. Som konsekvens heraf, har bestyrelsen besluttet at se på budgetterne over en to årsperiode.

I 2018 er der budgetteret med et underskud på 10 mio. kr., hvor halvdelen skyldes et ønske om at geninvestere overskud, og den anden halvdel skyldes de lavere indtjening i Nations League år i forhold til European Qualifiers (ulige år).

Der er ikke budgetteret med overskud af VM-slutrunden i Rusland. Det er bestyrelsens forventning, at slutrunden genererer et overskud, men størrelsen og eventuel anvendelsen heraf, er der ikke taget stilling til for indeværende.

Begivenheder efter statusdagen

Der er ikke indtruffet nogen begivenheder efter statusdagen, som har betydning for årsregnskabet.

Resultatopgørelse for året 1. januar – 31. december 2017

	2017 Realiseret	2017 Budget	2015/16 Realiseret 14 mdr.
Alle beløb er angivet i antal tusinde kroner			
1	Mediaindtægter	83.196	101.513
2	Kommercielle indtægter	14.892	16.838
3	Tilskud	54.987	40.767
	Indtægter i alt	153.075	159.118
4	Herrelandshold	2.719	2.904
5	U21-landshold	5.281	7.225
6	Herreungdomslandshold inkl. talent	10.552	12.766
7	Kvindelandshold	5.955	6.907
8	Kvindeungdomslandshold inkl. talent	5.185	7.893
9	Herreungdomslicens	10.213	11.969
10	Vision 2020 og kvindelicens	4.442	5.488
11	Træneruddannelse	-3.302	-3.204
12	Elitedommer inkl. talent	2.732	2.640
13	Turneringer	265	-102
	Professionelpulje	10.802	9.864
	Tilskud Divisionsforeningen	1.300	1.300
	Elite aktiviteter i alt	56.144	65.650
	Futsal & Old boys landshold	919	848
	CSR	481	394
14	DBU Bredde	4.364	1.863
	Breddepuljen	9.011	7.467
	Tilskud FLU	14.547	16.761
	Bredde aktiviteter i alt	29.322	27.333
15	Administration	46.981	53.774
16	Kommunikation	2.301	2.125
17	IT	4.582	3.259
	Jura	3.269	1.108
18	Projekt og analyse	6	-231
19	Mødevirksomhed	4.887	5.619
	Administration/sekretariat i alt	62.026	65.654
	Ordinære udgifter i alt	147.492	158.637
	Resultat af ordinær drift	5.583	481

Alle beløb er angivet i antal tusinde kroner

	2017 Realiseret	2017 Budget	2015/16 Realiseret 14 mdr.
Resultat af ordinær drift	5.583	-2.321	481
Udviklingspuljen	4.750	0	2.375
20 Sekundære indtægter	-2.100	-400	-955
21 Sekundære udgifter	6.161	500	1.944
Sekundære udgifter i alt	8.811	100	3.364
Resultat før finansielle poster og afskrivn.	-3.228	-2.421	-2.883
Afskrivninger	758	900	738
22 Finansielle poster	5.870	3.700	6.838
Resultat	1.884	379	3.217

Balance pr. 31/12 2017

Alle beløb er angivet i antal tusinde kroner		31/12 2017	31/12 2016
Aktiver			
Anlægsaktiver			
23	Materielle anlægsaktiver	34.349	34.628
Finansielle anlægsaktiver			
24	Kapitalandele	12.781	500
Anlægsaktiver i alt		47.130	35.128
Omsætningsaktiver			
	Beholdninger	441	369
25	Diverse tilgodehavender	61.122	20.723
	DBU A/S	0	2.500
26	Udlån med tilbageb. efter mere end 1 år	14.501	14.501
27	Værdipapirer	166.368	181.140
	Periodeafgrænsningsposter	5.055	5.248
28	Likvide midler	9.434	1.782
Omsætningsaktiver i alt		256.921	226.263
Aktiver i alt		304.051	261.391
Passiver			
Egenkapital			
29	Ordinær kapitalkonto	135.752	133.868
30	Hensættelser		
	Pensionsfond	1.321	1.405
	UEFA Hattrick-program 2012-16	1.476	1.476
	Øvrige hensættelser	16.758	13.066
Hensættelser i alt		19.555	15.947
Kortfristet fremmedkapital			
	Kreditinstitut	0	24.105
	Kreditor	8.948	3.447
	DBU A/S	9.421	0
31	Anden gæld	39.002	15.346
32	Aktiviteter, periodisering	5.539	9.319
33	Periodeafgrænsningsposter	85.834	59.359
Kortfristet fremmedkapital i alt		148.744	111.576
Passiver i alt		304.051	261.391
34	Leasingforpligtelser		
35	Sikkerheder og pantsætninger		
36	Eventualforpligtelser		

Noter

	2017 Realiseret	2017 Budget	2015/16 Realiseret 14 mdr.
Alle beløb er angivet i antal tusinde kroner			
Mediaindtægter			
Honorarer	62.160	64.260	76.278
Andel af honorarer vedr. Danmarksturn.	33.726	32.126	38.870
Salg af TV-rettigheder til 3. lande	396	742	1.564
	96.282	97.128	116.712
Ovf. til DBU Pokalen og Divisionsforening	-4.380	-4.380	-5.475
Dansk Fodbold Award	-1.206	-900	-974
Transmissionsrettigheder Team Danmark	-7.500	-7.500	-8.750
1 Mediaindtægter i alt	83.196	84.348	101.513
Kommercielle indtægter			
Resultat af DBU A/S	12.281	15.041	2.512
Partnere og tøjsponsorer	706	0	11.547
Andre indtægter	1.905	2.500	2.779
2 Kommercielle indtægter i alt	14.892	17.541	16.838
Tilskud			
DIF	10.823	11.050	12.753
Andel af Danske Spil A/S'-overskud	6.326	6.150	6.158
Team Danmark	9.200	9.250	11.191
UEFA	18.853	7.791	7.340
FIFA	9.785	9.750	3.325
3 Tilskud i alt	54.987	43.991	40.767
Herre - landshold			
Kampindtægter	-26.142	-11.838	-34.089
Kampudgifter	20.572	14.900	27.335
Kampoverskud	-5.570	3.062	-6.754
Træning/forberedelse	8.289	8.000	9.658
4 Herre - landshold i alt	2.719	11.062	2.904

Alle beløb er angivet i antal tusinde kroner

	2017 Realiseret	2017 Budget	2015/16 Realiseret 14 mdr.
U21-landshold			
Landskampe inkl. EM	1.559	2.330	2.878
Træning/forberedelse	3.320	3.241	4.217
UEFA Euro Pool	-629	-670	-670
	4.250	4.901	6.425
U20-landsholdet	1.031	1.175	800
5 U21-landshold i alt	5.281	6.076	7.225
Herreungdomslandshold inkl. talentudvikling			
U19-landsholdet	2.462	2.775	3.232
U18-landsholdet	1.794	1.580	1.270
U17-landsholdet	2.776	2.425	3.039
U16-landsholdet	1.676	1.670	1.896
Talentudvikling	2.735	4.006	3.849
UEFA Euro Pool	-891	-891	-520
6 Herreungdomslandshold i alt	10.552	11.565	12.766
Kvinde - landshold			
Landskampe inkl. EM	273	2.300	3.603
Træning/forberedelse	2.332	1.870	2.325
Kompensation/afgift aflyste kampe	2.160	0	0
Stipendier	1.153	828	1.165
Kvindelandsholdet	5.918	4.998	7.093
U23 kvinder	223	190	206
UEFA Euro Pool	-186	-206	-186
7 Kvinde - landshold i alt	5.955	4.982	6.907

Alle beløb er angivet i antal tusinde kroner			
	2017 Realiseret	2017 Budget	2015/16 Realiseret 14 mdr.
Kvindeungdomslandshold inkl. talentudv.			
	2.048	1.595	2.274
	1.211	1.310	1.849
	1.157	1.240	1.343
	2.403	2.690	2.947
	-1.634	-1.633	-520
8 Kvindeungdomslandshold. i alt	5.185	5.202	7.893
Herreungdomslicens			
	8.408	8.480	10.400
	1.805	1.475	1.569
9 Herreungdomslicens i alt	10.213	9.955	11.969
Vision 2020 og kvindelicens			
	2.704	2.710	3.473
	1.738	2.065	2.015
10 Vision 2020 og kvindelicens i alt	4.442	4.775	5.488
Træneruddannelse			
	-3.837	-3.257	-4.553
	574	582	1.405
	45	160	36
	-84	-100	-92
11 Træneruddannelse i alt	-3.302	-2.615	-3.204
Elitedommer inkl. talentudvikling			
	1.761	1.790	1.616
	55	190	102
	916	825	909
	0	0	13
12 Elitedommer inkl. talentudvikling i alt	2.732	2.805	2.640

Alle beløb er angivet i antal tusinde kroner			
	2017 Realiseret	2017 Budget	2015/16 Realiseret 14 mdr.
Turneringer			
Herreturneringer inkl. UEFA turneringer*	-749	-425	-381
Kvindeturneringer inkl. UEFA turneringer	852	825	724
DBU Futsal turneringer	412	570	411
UEFA Euro Pool	-330	-148	-145
	185	822	609
DBU Pokalen	299	610	-64
UEFAs licenssystem & 1 divisionslicens	1.641	1.425	1.211
UEFA-tilskud	-1.860	-1.860	-1.858
13 Turneringer i alt	265	997	-102
*Note vedr. Bøder			
Bøder opkrævet af disciplinærinstansen	2094		
Udgifter:			
Disciplinærudvalg, møder og administration	-583		
Forebyggende indsatser:			
Sikkerhedsindsats (forebyggelse)	-1.200		
Fair-play arbejde, kampagner	-272		
Homofobikampagne	-149		
	2.204		
Resultat	-110		
DBU Bredde / projekt og analyse			
Aktivitetsudgifter inkl. fodboldskoler	22.190	21.864	19.594
Aktivitetsindtægter inkl. fodboldskoler	-23.326	-23.193	-23.343
	-1.136	-1.329	-3.749
Konsulentordning	5.552	5.200	5.410
Unge	917	1.210	98
Øvrige	145	70	104
UEFA-tilskud	-1.114	-1.113	0
14 DBU Bredde / projekt og analyse i alt	4.364	4.038	1.863

Alle beløb er angivet i antal tusinde kroner			
	2017 Realiseret	2017 Budget	2015/16 Realiseret 14 mdr.
Administration			
Lønninger / feriepenge / pension	38.994	38.763	45.565
Personaleudg. og organisationsudvikling	2.364	2.340	2.347
Lokaleudgifter	3.859	3.640	3.842
Lokaleindtægter	-938	-940	-1.069
Kontorholdsudgifter	1.060	1.400	1.588
Kørsel / leasingudgifter / diverse	596	400	476
Forsikring	614	1.200	617
Ekstern assistance	432	210	408
15 Administration i alt	46.981	47.013	53.774
Kommunikation			
Grafik	578	650	604
Publikationer og billedrettigheder	834	930	995
Samfundsprojekter	426	200	150
EDANS, landholdsklub m.v.	199	150	288
Administration og udvikling	264	275	88
16 Kommunikation i alt	2.301	2.205	2.125
IT			
Drift systemer og værktøjer	9.438	2.200	11.159
Drift hardware / servere / data	1.561	0	1.726
Diverse	114	0	235
Udgifter i alt	11.113	2.200	13.120
Brugerbetaling	-4.395	0	-5.097
Portalindtægter	-1.706	0	-1.428
KlubOffice og klub CMS, indtægter	-3.075	0	-3.336
Indtægter i alt	-9.176	0	-9.861
Netto i alt	1.937	2.200	3.259
Infrastruktur projekter	2.645	0	0
17 IT i alt	4.582	2.200	3.259

Alle beløb er angivet i antal tusinde kroner			
	2017 Realiseret	2017 Budget	2015/16 Realiseret 14 mdr.
Projekt og analyse			
Organisationsudvikling & Strategi	1.149	1.685	1.579
FIFA 11 for Health	250	250	101
Fagdage	450	450	0
Øvrige	82	60	-38
	1.931	2.445	1.642
Velfærdsalliance / internationalt	-1.925	-2.300	-1.873
18 Projekt og analyse i alt	6	145	-231
Mødevirksomhed			
Repræsentantskab	779	650	758
Bestyrelse, møde- og rejseudgifter	1.489	1.300	1.432
Forretningsudvalg	113	100	64
Vederlag til formanden	870	886	1.011
Vederlag til bestyrelse og udvalg/faggr. form.	1.285	1.432	1.466
Professionelt fodbold- og breddeudvalg	86	100	94
Diverse faggrupper	175	255	674
Repræsentation	90	60	120
19 Mødevirksomhed i alt	4.887	4.783	5.619
Sekundære indtægter			
Goal-midler	1.411	0	0
Øvrige indtægter	689	400	955
20 Sekundære indtægter i alt	2.100	400	955
Sekundære udgifter			
EURO 2020	5.000	0	0
Øvrige udgifter	1.161	500	1.944
21 Sekundære udgifter i alt	6.161	500	1.944
Finansielle poster			
Renteindtægter	2.604	3.700	3.481
Urealiserede og realiserede kursgevinst	3.266	0	3.676
Renteudgifter	0	0	-319
22 Finansielle poster netto	5.870	3.700	6.838

Alle beløb er angivet i antal tusinde kroner		31/12 2017	31/12 2016
Materielle anlægsaktiver			
<i>Ejendommen DBU Allé 1, 2605 Brøndby</i>			
	Anskaffelsessum primo	41.211	40.279
	Tilgang	0	932
	Anskaffelsessum ultimo	<u>41.211</u>	<u>41.211</u>
	Afskrevet primo	6.902	6.285
	Afskrevet i regnskabsåret	617	617
	Afskrevet ultimo	<u>7.519</u>	<u>6.902</u>
	Bogført værdi ultimo	<u>33.692</u>	<u>34.309</u>
Biler			
	Anskaffelsessummer primo	643	1.137
	Tilgang	480	0
	Afgang	-141	-494
	Anskaffelsessummer ultimo	<u>982</u>	<u>643</u>
	Afskrevet primo	324	667
	Afskrevet i regnskabsåret	142	151
	Tilbageført ved salg	-141	-494
	Afskrevet ultimo	<u>325</u>	<u>324</u>
	Bogført værdi ultimo	<u>657</u>	<u>319</u>
23	Materielle anlægsaktiver i alt	<u>34.349</u>	<u>34.628</u>
Kapitalandele			
	Aktier i DBU A/S	<u>12.781</u>	<u>500</u>
24	Kapitalandele i alt	<u>12.781</u>	<u>500</u>

Alle beløb er angivet i antal tusinde kroner

	31/12 2017	31/12 2016
25 Diverse tilgodehavender		
Udenlandske fodboldforbund/organisationer	32.702	2.091
Team Danmark, DIF, klubber og LU m.fl.	12.250	10.004
Øvrige tilgodehavender	16.170	8.628
Diverse tilgodehavender i alt	61.122	20.723
 Udlån med tilbageb. efter mere end 1 år		
DBU Jylland	14.501	14.501
26 Udlån i alt	14.501	14.501
 Værdipapirer		
Obligationer	135.154	154.015
Aktier	16.023	9.113
Kreditobligationer / Hedge fonde	15.191	18.012
27 Værdipapirer i alt	166.368	181.140
 28 Likvide midler		
Af de samlede likvide beholdninger er t.kr. 1.244 indestående på depotafkastkonto.		
 Egenkapital		
<i>Ordinær kapitalkonto</i>		
Saldo primo	133.868	130.651
Årets resultat jf. resultatopgørelsen	1.884	3.217
29 Saldo ultimo	135.752	133.868
 Hensættelser		
<i>Pensionsfond (fhv. generalsekretær Hyldstrups enke)</i>		
Saldo primo	1.405	1.503
Regulering i regnskabsåret	-84	-98
30 Saldo ultimo	1.321	1.405
der svarer til kapitaliseret værdi af aktuelt pensionstilsagn.		

Alle beløb er angivet i antal tusinde kroner

31/12 2017

31/12 2016

Note 30 Hensættelser (fortsat)*UEFA Hattrick-program III 2012-16*

Hensat i 2010/11 som rammebeløb	30.000	30.000
Hensat i 2011/12	1.250	1.250
Tilbageført i 2012/13	-7.500	-7.500
Anvendt i 2011/12	-14.080	-14.080
Anvendt i 2012/13	-3.253	-3.253
Anvendt i 2013/14	-1.433	-1.433
Anvendt i 2014/15	-1.767	-1.767
Anvendt i 2015/16	-1.741	-1.741
Anvendt i 2017	0	0
Saldo ultimo	1.476	1.476

*Øvrige hensættelser**Puljemidler Udvalg for Professionel fodbold*

Hensat primo	4.385	9.913
Hensat i regnskabsåret	11.734	10.411
Afholdte projekter	-16.098	-15.939
Saldo ultimo	21	4.385

Puljemidler Breddeudvalg

Hensat primo	4.992	4.381
Hensat i regnskabsåret	8.650	7.467
Afholdte projekter	-8.818	-6.856
Saldo ultimo	4.824	4.992

Puljemidler Udviklingspulje

Hensat primo	2.278	0
Hensat i regnskabsåret	14.125	2.375
Afholdte projekter	-4.490	-97
Saldo ultimo	11.913	2.278

FIFA - Goal midler	0	1.411
--------------------	---	-------

Øvrige hensættelser i alt	16.758	13.066
---------------------------	--------	--------

30	Hensættelser i alt	19.555	15.947
	Alle beløb er angivet i antal tusinde kroner	31/12 2017	31/12 2016
	Anden gæld		
	Skyldige omkostninger	23.202	15.346
	VM 2018 forpligtelser, spillere	10.800	0
	EURO 2020	5.000	0
31	Anden gæld i alt	39.002	15.346
	Aktiviteter, periodisering		
	EURO 2020	2.058	3.452
	Nordea fonden fodbold fitness	0	850
	Nordea fonden Multibaner	3.295	5.116
	Trygfonden - Røde Kors / førstehjælp	186	-99
32	Aktiviteter, periodisering i alt	5.539	9.319
	Periodeafgrænsningsposter		
	UEFA TV	65.918	49.959
	Øvrige forudbetalte indtægter	19.916	9.400
33	Periodeafgrænsningsposter i alt	85.834	59.359
	Leasingforpligtelser		
	Leasingforpligtelse kan opgøres således:		
	Indenfor 1 år	190	487
	Mellem 1 og 5 år	259	0
34	Samlet fremtidige leasingydelse	449	487
35	Sikkerheder og pantsætninger		

Til sikkerhed for trækningsret i Danske Bank A/S på er givet pant i værdipapirer, samt depotafkastkonto, hvis regnskabsmæssige værdi pr. 31. december 2017 andrager 166 mio. kr.

36 Eventualforpligtelser

DBU har forpligtet sig på værtskab for fire kampe i forbindelse med EURO2020. Værtskabsrollen er påtaget i et partnerskab med Københavns Kommune, Parken, WOCO og Sport Event Danmark.

DBU har stillet garanti for i alt 300.000 kr. for klubbers lån i Danmarks Idrætsforbund.

DBU er løbende part i tvister. Det er ledelsens opfattelse, at udfaldet af disse tvister ikke vil påvirke unionens finansielle stilling udover de forpligtelser, der allerede er indregnet i balancen.

Anvendt regnskabspraksis

Årsregnskabet er aflagt i overensstemmelse med bekendtgørelse nr. 1701 af 21. december 2010 kapitel 4 og 6 om regnskab og revision for tilskudsmodtagere under Kulturministeriets ressort, som modtager tilskud i henhold til lov om visse spil, lotterier og væddemål.

Anvendt regnskabspraksis er uændret i forhold til sidste år.

Der er foretaget ændringer i opstillingen af resultatopgørelsen.

Generelt om indregning og måling

I resultatopgørelsen indregnes indtægter i takt med, at de indtjenes. I resultatopgørelsen indregnes ligeledes alle udgifter, herunder af- og nedskrivninger.

Aktiver indregnes i balancen, når det er sandsynligt, at fremtidige økonomiske fordele vil tilflyde virksomheden, og aktivets værdi kan måles pålideligt.

Forpligtelser indregnes i balancen, når det er sandsynligt, at fremtidige økonomiske fordele vil fragå virksomheden, og forpligtelsens værdi kan måles pålideligt.

Ved indregning og måling tages hensyn til forudsigelige tab og risici, der fremkommer inden årsregnskabet aflægges, og som be- eller afkræfter forhold, der eksisterede på balancedagen.

Regnskabet er uændret aflagt aktivitetsbestemt og under de enkelte aktiviteter specificeret på art. Indtægter og udgifter, der vedrører flere områder, fordeles ikke på disse, hvis fordelingen ikke fremgår af eksterne aftaler.

Indtægter og udgifter periodiseres på balancetidspunktet.

Omregning af fremmed valuta

Transaktioner i fremmed valuta omregnes til transaktionsdagens kurs. Valutakursdifferencer, der opstår mellem transaktionsdagens kurs og kursen på betalingsdagen, indregnes i resultatopgørelsen som en finansiell post.

Tilgodehavender, gæld og andre monetære poster i fremmed valuta, som ikke er afregnet på balancedagen, omregnes til balancedagens valutakurs. Forskellen mellem balancedagens kurs og kursen på tidspunktet for tilgodehavendets eller gældens opståen indregnes i resultatopgørelsen under finansielle indtægter og udgifter.

Nettoomsætning

Indtægter resultatføres i de år, de vedrører, således at flerårige kontrakter periodiseres over kontraktens løbetid.

Tilskud fra Team Danmark indtægtsføres i forbindelse med afholdelse af de tilskudsberettigede aktiviteter.

Øvrige indtægter ved salg af varer og tjenesteydelser indregnes i resultatopgørelsen, såfremt levering og risikoovergang til køber har fundet sted inden årets udgang, og såfremt indtægten kan opgøres pålideligt og forventes modtaget. Øvrige indtægter indregnes eksklusiv moms, afgifter og med fradrag af rabatter i forbindelse med salget.

Eksterne udgifter

Eksterne udgifter resultatføres i de år, de vedrører, således at flerårige kontrakter periodiseres over kontraktens løbetid.

Sekundære indtægter og udgifter

Driftsindtægter og -udgifter indeholder regnskabsposter af sekundær karakter i forhold til unionens hovedaktivitet, herunder avance og tab ved salg af materielle anlægsaktiver.

Afskrivninger

Materielle anlægsaktiver afskrives over deres forventede brugstid. Afskrivningsperioden er beskrevet under de enkelte anlægsaktiver.

Finansielle poster

Finansielle indtægter og udgifter indeholder kursreguleringer, renteindtægter og -udgifter. Finansielle indtægter og udgifter indregnes med de beløb, der vedrører regnskabsåret.

Skat

Unionen opfylder betingelserne for skattefritagelse.

Materielle anlægsaktiver

Grunde og bygninger og andre anlæg, driftsmateriel og inventar måles til kostpris med fradrag af akkumulerede af- og nedskrivninger. Der afskrives ikke på grunde.

Afskrivningsgrundlaget er kostpris med fradrag af forventet restværdi efter afsluttet brugstid.

Kostprisen omfatter anskaffelsesprisen samt omkostninger direkte tilknyttet anskaffelsen indtil det tidspunkt, hvor aktivet er klar til at blive taget i brug.

Der foretages lineære afskrivninger baseret på følgende vurdering af aktivernes forventede brugstider:

Bygninger	50 år
Andre anlæg, driftsmateriel og inventar	5 år
Der afskrives ikke på grunde.	

Materielle anlægsaktiver nedskrives til genindvindingsværdien, såfremt denne er lavere end den regnskabsmæssige værdi.

Fortjeneste og tab ved afhændelse af materielle anlægsaktiver opgøres som forskellen mellem salgsprisen med fradrag af salgsomkostninger og den regnskabsmæssige værdi på salgstidspunktet. Fortjeneste eller tab indregnes i resultatopgørelsen under sekundære indtægter eller omkostninger.

Kapitalandele

Kapitalandele i dattervirksomheder måles efter den indre værdis metode.

I resultatopgørelsen indregnes dattervirksomhedens resultat.

Kapitalandelen i dattervirksomheden indregnes i balancen til virksomhedens regnskabsmæssige indre værdi opgjort efter moderselskabets regnskabspraksis med fradrag eller tillæg af urealiserede koncerninterne avancer og tab.

Dattervirksomheder med negativ regnskabsmæssig indre værdi indregnes til nul kr. og et eventuelt tilgodehavende hos disse virksomheder nedskrives med moderselskabets andel af den negative indre værdi, i det omfang det vurderes som uerholdeligt. Såfremt den regnskabsmæssige negative indre værdi overstiger tilgodehavender, indregnes det resterende beløb under hensatte forpligtelser i det omfang, modervirksomheden har en retlig eller faktisk forpligtelse til at dække dattervirksomhedens underbalance.

Diverse beholdninger

Diverse beholdninger bestående af gaveartikler mv. måles til kostpris på grundlag af FIFO. Er nettorealisationseværdien lavere end kostprisen, nedskrives til denne lavere værdi.

Kostpris for gaveartikler mv. opgøres som anskaffelsespris med tillæg af eventuelle hjemtagelsesomkostninger.

Tilgodehavender

Tilgodehavender måles til amortiseret kostpris, hvilket sædvanligvis svarer til nominel værdi. Der nedskrives til imødegåelse af forventede tab til nettorealisationseværdien.

Periodeafgrænsningsposter

Periodeafgrænsningsposter indregnet under aktiver omfatter afholdte udgifter vedrørende efterfølgende regnskabsår.

Værdipapirer

Værdipapirer indregnet under omsætningsaktiver måles til dagsværdi (børskurs) på balancedagen

Hensættelser

Hensatte forpligtelser omfatter forventede omkostninger til pensionsforpligtelser m.v. Hensatte forpligtelser indregnes, når unionen som følge af en tidligere begivenhed har en retlig eller en faktisk forpligtelse, og det er sandsynligt, at indfrielse af forpligtelsen vil medføre et forbrug af unionens økonomiske ressourcer.

Pensionsfond reguleres løbende i henhold til gældende bekendtgørelse fra skatteministeriet.

UEFA Hattrick-program udgiftsføres på beslutningstidspunktet og opføres under hensættelser. Udbetalte tilskud under projekterne modregnes i hensættelsen på udbetalingstidspunktet.

Øvrige hensættelser, puljemidler opføres under hensættelser og indtægtsføres i takt med projekterne gennemførelse.

Gældsforpligtelser

Andre gældsforpligtelser, som omfatter gæld til leverandører, kreditinstitutter samt anden gæld, måles til amortiseret kostpris, hvilket sædvanligvis svarer til nominel værdi.

Periodeafgrænsningsposter

Periodeafgrænsningsposter indregnet under forpligtelser omfatter modtagne betalinger vedrørende indtægter i de efterfølgende år.

Ledelsespåtegning

Bestyrelse og direktion har dags dato aflagt årsrapporten for perioden 1. januar - 31. december 2017 for Dansk Boldspil-Union.

Årsregnskabet for perioden 1. januar - 31. december 2017 aflægges efter bestemmelserne i bekendtgørelse nr. 1701 af 21. december 2010, kapitel 4 og 6 om regnskab og revision for tilskudsmodtagere under Kulturministeriets ressort, som modtager tilskud i henhold til lov om visse spil, lotterier og væddemål.


Der er ligeledes vores opfattelse, at der er etableret forretningsgange og interne kontroller, der understøtter, at de dispositioner der er omfattet af årsregnskabet, er i overensstemmelse med meddelte bevillinger, love og andre forskrifter samt med indgåede aftaler og sædvanlig praksis.

Vi anser den valgte regnskabspraksis for hensigtsmæssig, således at årsregnskabet, efter vor opfattelse, giver et retvisende billede af unionens aktiver og passiver, finansielle stilling samt resultat.

Bestyrelsens årsberetning indeholder efter vores opfattelse en retvisende redegørelse for de forhold, som beretningen omhandler.


Ringsted, den 2. februar 2018

Direktion:




Claus Bretton-Meyer

Bestyrelsen:




Jesper Møller
formand




Thomas Christensen
næstformand



Bent Clausen
næstformand




Christian Koføed
kasserer




Bjarne Christensen




Ole Jacobsen




Lars Albæk




Mette Bach Kjær




Niels Kruse



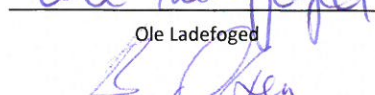
Ole Ladefoged




Gert Lundgaard




Jens Jørgen Møller Nielsen




Benny Olsen



Teddy Pedersen



Henrik Ravnild



Peter Tornbo

Den uafhængige revisors revisionspåtegning

Til repræsentantskabet

Konklusion

Vi har revideret årsregnskabet for Dansk Boldspil-Union for regnskabsåret 1. januar - 31. december 2017, der omfatter resultatopgørelse, balance og noter, herunder anvendt regnskabspraksis. Årsregnskabet udarbejdes efter Kulturministeriets bekendtgørelse nr. 1701 af 21. december 2010, kap. 4 og 6.

Det er vores opfattelse, at årsregnskabet giver et retvisende billede af unionens aktiver, passiver og finansielle stilling pr. 31. december 2017 samt af resultatet af unionens aktiviteter for regnskabsåret 1. januar - 31. december 2017 i overensstemmelse med Kulturministeriets bekendtgørelse nr. 1701 af 21. december 2010, kap. 4 og 6.

Grundlag for konklusion

Vi har udført vores revision i overensstemmelse med internationale standarder om revision og de yderligere krav, der er gældende i Danmark samt god offentlig revisionsskik, idet revisionen udføres på grundlag af bestemmelserne i Kulturministeriets bekendtgørelse nr. 1701 af 21. december 2010, kap. 4 og 6. Vores ansvar ifølge disse standarder og krav er nærmere beskrevet i revisionspåtegningens afsnit "Revisors ansvar for revisionen af årsregnskabet". Det er vores opfattelse, at det opnåede revisionsbevis er tilstrækkeligt og egnet som grundlag for vores konklusion.

Uafhængighed

Vi er uafhængige af unionen i overensstemmelse med internationale etiske regler for revisorer (IESBA's etiske regler) og de yderligere krav, der er gældende i Danmark, ligesom vi har opfyldt vores øvrige etiske forpligtelser i henhold til disse regler og krav.

Fremhævelse af forhold vedrørende revisionen

Unionen har i overensstemmelse med Kulturministeriets bekendtgørelse nr. 1701 af 21. december 2010, kap. 4 og 6, som sammenligningstal medtaget det af bestyrelsen godkendte resultatbudget. Budgettallene har ikke været underlagt revision.

Ledelsens ansvar for årsregnskabet

Ledelsen har ansvaret for udarbejdelsen af et årsregnskab, der giver et retvisende billede i overensstemmelse med Kulturministeriets bekendtgørelse nr. 1701 af 21. december 2010, kap. 4 og 6. Ledelsen har endvidere ansvaret for den interne kontrol, som ledelsen anser for nødvendig for at udarbejde et årsregnskab uden væsentlig fejlinformation, uanset om denne skyldes besvigelser eller fejl.

Ved udarbejdelsen af årsregnskabet er ledelsen ansvarlig for at vurdere unionens evne til at fortsætte driften; at oplyse om forhold vedrørende fortsat drift, hvor dette er relevant; samt at udarbejde årsregnskabet på grundlag af regnskabsprincippet om fortsat drift, medmindre ledelsen enten har til hensigt at likvidere unionen, indstille driften eller ikke har andet realistisk alternativ end at gøre dette.

Revisors ansvar for revisionen af årsregnskabet

Vores mål er at opnå høj grad af sikkerhed for, om årsregnskabet som helhed er uden væsentlig fejlinformation, uanset om denne skyldes besvigelser eller fejl, og at afgive en revisionspåtegning med en konklusion. Høj grad af sikkerhed er

Baseret på det udførte arbejde er det vores opfattelse, at ledelsesberetningen er i overensstemmelse med årsregnskabet og er udarbejdet i overensstemmelse med kravene i Kulturministeriets bekendtgørelse nr. 1701 af 21. december 2010, kap. 4 og 6. Vi har ikke fundet væsentlig fejlinformation i ledelsesberetningen.

Erklæring i henhold til anden lovgivning og øvrig regulering

Udtalelse om juridisk-kritisk revision og forvaltningsrevision

Ledelsen er ansvarlig for, at de dispositioner, der er omfattet af regnskabsaflæggelsen, er i overensstemmelse med meddelte bevillinger, love og andre forskrifter samt med indgåede aftaler og sædvanlig praksis; og at der er taget skyldige økonomiske hensyn ved forvaltningen af de midler og driften af unionen, der er omfattet af regnskabet.

I tilknytning til vores revision af årsregnskabet er det i overensstemmelse med god offentlig revisionskik vores ansvar at udvælge relevante emner til såvel juridisk-kritisk revision som forvaltningsrevision. Ved juridisk-kritisk revision efterprøver vi med høj grad af sikkerhed for de udvalgte emner, om de dispositioner, der er omfattet af regnskabsaflæggelsen, er i overensstemmelse med meddelte bevillinger, love og andre forskrifter samt med indgåede aftaler og sædvanlig praksis. Ved forvaltningsrevision vurderer vi med høj grad af sikkerhed, om de undersøgte systemer, processer eller dispositioner understøtter skyldige økonomiske hensyn ved forvaltningen af de midler og driften af det union, der er omfattet af regnskabet.

Hvis vi på grundlag af det udførte arbejde konkluderer, at der er anledning til væsentlige kritiske bemærkninger, skal vi rapportere herom.

Vi har ingen væsentlige kritiske bemærkninger at rapportere i den forbindelse.

København, den 2. februar 2018

Ernst & Young
Godkendt Revisionspartnerselskab
CVR-nr. 30 70 02 28



Torben Kristensen
statsaut. revisor
MNE.nr. 10003



Thomas Bruun Kofoed
statsaut. revisor
MNE.nr. 28677

et højt niveau af sikkerhed, men er ikke en garanti for, at en revision, der udføres i overensstemmelse med internationale standarder om revision og de yderligere krav, der er gældende i Danmark samt god offentlig revisionskik, altid vil afdække væsentlig fejlinformation, når sådan findes. Fejlinformationer kan opstå som følge af besvigelser eller fejl og kan betragtes som væsentlige, hvis det med rimelighed kan forventes, at de enkeltvis eller samlet har indflydelse på de økonomiske beslutninger, som regnskabsbrugerne træffer på grundlag af årsregnskabet.

Som led i en revision, der udføres i overensstemmelse med internationale standarder om revision og de yderligere krav, der er gældende i Danmark samt god offentlig revisionskik, foretager vi faglige vurderinger og opretholder professionel skepsis under revisionen. Herudover:

- ▶ Identificerer og vurderer vi risikoen for væsentlig fejlinformation i årsregnskabet, uanset om denne skyldes besvigelser eller fejl, udformer og udfører revisionshandlinger som reaktion på disse risici samt opnår revisionsbevis, der er tilstrækkeligt og egnet til at danne grundlag for vores konklusion. Risikoen for ikke at opdage væsentlig fejlinformation forårsaget af besvigelser er højere end ved væsentlig fejlinformation forårsaget af fejl, idet besvigelser kan omfatte sammensværgelser, dokumentfalsk, bevidste udeladelser, vildledning eller tilsidesættelse af intern kontrol.
- ▶ Opnår vi forståelse af den interne kontrol med relevans for revisionen for at kunne udforme revisionshandlinger, der er passende efter omstændighederne, men ikke for at kunne udtrykke en konklusion om effektiviteten af unionens interne kontrol.
- ▶ Tager vi stilling til, om den regnskabspraksis, som er anvendt af ledelsen, er passende, samt om de regnskabsmæssige skøn og tilknyttede oplysninger, som ledelsen har udarbejdet, er rimelige.
- ▶ Konkluderer vi, om ledelsens udarbejdelse af årsregnskabet på grundlag af regnskabsprincippet om fortsat drift er passende, samt om der på grundlag af det opnåede revisionsbevis er væsentlig usikkerhed forbundet med begivenheder eller forhold, der kan skabe betydelig tvivl om unionens evne til at fortsætte driften. Hvis vi konkluderer, at der er en væsentlig usikkerhed, skal vi i vores revisionspåtegning gøre opmærksom på oplysninger herom i årsregnskabet eller, hvis sådanne oplysninger ikke er tilstrækkelige, modificere vores konklusion. Vores konklusion er baseret på det revisionsbevis, der er opnået frem til datoen for vores revisionspåtegning. Fremtidige begivenheder eller forhold kan dog medføre, at unionen ikke længere kan fortsætte driften.
- ▶ Tager vi stilling til den samlede præsentation, struktur og indhold af årsregnskabet, herunder noteoplysningerne, samt om årsregnskabet afspejler de underliggende transaktioner og begivenheder på en sådan måde, at der gives et retvisende billede heraf.

Vi kommunikerer med den øverste ledelse om bl.a. det planlagte omfang og den tidsmæssige placering af revisionen samt betydelige revisionsmæssige observationer, herunder eventuelle betydelige mangler i intern kontrol, som vi identificerer under revisionen.

Udtalelse om ledelsesberetningen

Ledelsen er ansvarlig for ledelsesberetningen.

Vores konklusion om årsregnskabet omfatter ikke ledelsesberetningen, og vi udtrykker ingen form for konklusion med sikkerhed om ledelsesberetningen.

I tilknytning til vores revision af årsregnskabet er det vores ansvar at læse ledelsesberetningen og i den forbindelse overveje, om ledelsesberetningen er væsentligt inkonsistent med årsregnskabet eller vores viden opnået ved revisionen eller på anden måde synes at indeholde væsentlig fejlinformation.

Vores ansvar er derudover at overveje, om ledelsesberetningen indeholder krævede oplysninger i henhold til Kulturministeriets bekendtgørelse nr. 1701 af 21. december 2010, kap. 4 og 6.

