

Mission Øst
Sankt Lukas Vej 13 – 2900 Hellerup
(CVR nr. 14 72 36 92)



Årsrapport for tiden 1. januar – 31. december 2019

Indholdsfortegnelse

Ledelsespåtegning	2
Den uafhængige revisors revisionspåtegning	3
Organisationsoplysninger	6
Ledelsesberetning	7
Anvendt regnskabspraksis	8
Resultatopgørelse	10
Balance, aktiver	11
Balance, passiver	11
Noter	12
Danida- og CISU-projekter	23

Påtegninger

Bestyrelsespåtegning

Vi har dags dato aflagt årsrapporten for 1. januar – 31. december 2019 for Mission Øst.

Årsrapporten aflægges i overensstemmelse med årsregnskabsloven.

Det er vores opfattelse, at årsregnskabet giver et retvisende billede af organisationens aktiver, passiver og finansielle stilling pr. 31. december 2019 samt af organisationens aktiviteter for regnskabsåret 1. januar – 31. december 2019.

Der er efter regnskabsårets afslutning ikke indtruffet begivenheder, der væsentligt vil kunne påvirke vurderingen af organisationens finansielle stilling. Samtidig er det vor opfattelse, at ledelsesberetningen indeholder en retvisende redegørelse for de forhold, beretningen omhandler.

Organisationen har etableret retningslinjer og procedurer, der sikrer, at de dispositioner, der er omfattet af regnskabsaflæggelsen, er i overensstemmelse med meddelte bevilninger, love og andre forskrifter samt med indgåede aftaler og sædvanlig praksis. Der er endvidere etableret retningslinjer og procedurer, der sikrer, at der tages skyldige økonomiske hensyn ved forvaltningen af de midler, der er omfattet af årsregnskabet.

Vi kan endvidere erklære, at Mission Øst har indsamlingstilladelse udstedt af Indsamlingsnævnet.

Årsrapporten indstilles til årsmødets godkendelse.


Hellerup, den 26. juni 2020

Generalsekretær



Kim Hartzner


Bestyrelse




Torben Andersen
(formand)




Søren Haasen



Christian Nolsøe



Jens Stiller



Klaus Jahn

Den uafhængige revisors revisionspåtegning

Til Mission Øst

Konklusion

Vi har revideret årsregnskabet for Mission Øst for regnskabsåret 1. januar – 31. december 2019, der omfatter resultatopgørelse, balance og noter, herunder anvendt regnskabspraksis. Årsregnskabet udarbejdes efter årsregnskabsloven.

Det er vores opfattelse, at årsregnskabet giver et retvisende billede af organisationens aktiver, passiver og finansielle stilling pr. 31. december 2019 samt af resultatet af organisationens aktiviteter for regnskabsåret 1. januar – 31. december 2019 i overensstemmelse med årsregnskabsloven.

Grundlag for konklusion

Vi har udført vores revision i overensstemmelse med internationale standarder om revision og de yderligere krav, der er gældende i Danmark. Vores ansvar ifølge disse standarder og krav er nærmere beskrevet i revisionspåtegningens afsnit ”Revisors ansvar for revisionen af årsregnskabet”. Vi er uafhængige af organisationen i overensstemmelse med internationale etiske regler for revisorer (IESBA’s Etiske regler) og de yderligere krav, der er gældende i Danmark, ligesom vi har opfyldt vores øvrige etiske forpligtelser i henhold til disse regler og krav. Det er vores opfattelse, at det opnåede revisionsbevis er tilstrækkeligt og egnet som grundlag for vores konklusion.

Ledelsens ansvar for årsregnskabet

Ledelsen har ansvaret for udarbejdelsen af et årsregnskab, der giver et retvisende billede i overensstemmelse med årsregnskabsloven. Ledelsen har endvidere ansvaret for den interne kontrol, som ledelsen anser for nødvendig for at udarbejde et årsregnskab uden væsentlig fejlinformation, uanset om denne skyldes besvigelser eller fejl.

Ved udarbejdelsen af årsregnskabet er ledelsen ansvarlig for at vurdere organisationens evne til at fortsætte driften; at oplyse om forhold vedrørende fortsat drift, hvor dette er relevant; samt at udarbejde årsregnskabet på grundlag af regnskabsprincippet om fortsat drift, medmindre ledelsen enten har til hensigt at likvidere organisationen, indstille driften eller ikke har andet realistisk alternativ end at gøre dette.

Revisors ansvar for revisionen af årsregnskabet

Vores mål er at opnå høj grad af sikkerhed for, om årsregnskabet som helhed er uden væsentlig fejlinformation, uanset om denne skyldes besvigelser eller fejl, og at afgive en revisionspåtegning med en konklusion. Høj grad af sikkerhed er et højt niveau af sikkerhed, men er ikke en garanti for, at en revision, der udføres i overensstemmelse med internationale standarder om revision og de yderligere krav, der er gældende i Danmark, altid vil afdække væsentlig fejlinformation, når sådan findes. Fejlinformationer kan opstå som følge af besvigelser eller fejl og kan betragtes som væsentlige, hvis det med rimelighed kan forventes, at de enkeltvis eller samlet har indflydelse på de økonomiske beslutninger, som regnskabsbrugerne træffer på grundlag af årsregnskabet.

Revisionen omfatter desuden en vurdering af, om der er etableret forretningsgange og interne kontroller, der understøtter, at de dispositioner, der er omfattet af årsregnskabet, er i overensstemmelse med meddelte bevillinger, love og andre forskrifter samt med indgåede aftaler og sædvanlig praksis.

Den uafhængige revisors revisionspåtegning (fortsat)

Som led i en revision, der udføres i overensstemmelse med internationale standarder om revision og de yderligere krav, der er gældende i Danmark, foretager vi faglige vurderinger og opretholder professionel skepsis under revisionen. Herudover:

- Identificerer og vurderer vi risikoen for væsentlig fejlinformation i årsregnskabet, uanset om denne skyldes besvigelser eller fejl, udformer og udfører revisionshandlinger som reaktion på disse risici samt opnår revisionsbevis, der er tilstrækkeligt og egnet til at danne grundlag for vores konklusion. Risikoen for ikke at opdage væsentlig fejlinformation forårsaget af besvigelser er højere end ved væsentlig fejlinformation forårsaget af fejl, idet besvigelser kan omfatte sammensværgelser, dokumentfalsk, bevidste udeladelser, vildledning eller tilsidesættelse af intern kontrol.
- Opnår vi forståelse af den interne kontrol med relevans for revisionen for at kunne udforme revisionshandlinger, der er passende efter omstændighederne, men ikke for at kunne udtrykke en konklusion om effektiviteten af organisationens interne kontrol.
- Tager vi stilling til, om den regnskabspraksis, som er anvendt af ledelsen, er passende, samt om de regnskabsmæssige skøn og tilknyttede oplysninger, som ledelsen har udarbejdet, er rimelige.
- Konkluderer vi, om ledelsens udarbejdelse af årsregnskabet på grundlag af regnskabsprincippet om fortsat drift er passende, samt om der på grundlag af det opnåede revisionsbevis er væsentlig usikkerhed forbundet med begivenheder eller forhold, der kan skabe betydelig tvivl om foreningens evne til at fortsætte driften. Hvis vi konkluderer, at der er en væsentlig usikkerhed, skal vi i vores revisionspåtegning gøre opmærksom på oplysninger herom i årsregnskabet eller, hvis sådanne oplysninger ikke er tilstrækkelige, modificere vores konklusion. Vores konklusioner er baseret på det revisionsbevis, der er opnået frem til datoen for vores revisionspåtegning. Fremtidige begivenheder eller forhold kan dog medføre, at organisationen ikke længere kan fortsætte driften.
- Tager vi stilling til den samlede præsentation, struktur og indhold af årsregnskabet, herunder noteoplysningerne, samt om årsregnskabet afspejler de underliggende transaktioner og begivenheder på en sådan måde, at der gives et retvisende billede heraf.

Vi kommunikerer med den øverste ledelse om blandt andet det planlagte omfang og den tidsmæssige placering af revisionen samt betydelige revisionsmæssige observationer, herunder eventuelle betydelige mangler i intern kontrol, som vi identificerer under revisionen.

Udtalelse om ledelsesberetningen

Ledelsen er ansvarlig for ledelsesberetningen.

Vores konklusion om årsregnskabet omfatter ikke ledelsesberetningen, og vi udtrykker ingen form for konklusion med sikkerhed om ledelsesberetningen.

I tilknytning til vores revision af årsregnskabet er det vores ansvar at læse ledelsesberetningen og i den forbindelse overveje, om ledelsesberetningen er væsentligt inkonsistent med årsregnskabet eller vores viden opnået ved revisionen eller på anden måde synes at indeholde væsentlig fejlinformation.

Den uafhængige revisors revisionspåtegning (fortsat)

Udtalelse om ledelsesberetningen (fortsat)

Vores ansvar er derudover at overveje, om ledelsesberetningen indeholder krævede oplysninger i henhold til årsregnskabsloven.

Baseret på det udførte arbejde er det vores opfattelse, at ledelsesberetningen er i overensstemmelse med årsregnskabet og er udarbejdet i overensstemmelse med årsregnskabslovens krav. Vi har ikke fundet væsentlig fejlinformation i ledelsesberetningen.

Erklæring i henhold til anden lovgivning og øvrig regulering

Udtalelse om juridisk-kritisk revision og forvaltningsrevision


Ledelsen er ansvarlig for, at de dispositioner, der er omfattet af regnskabsaflæggelsen, er i overensstemmelse med meddelte bevillinger, love og andre forskrifter samt med indgåede aftaler og sædvanlig praksis. Ledelsen er også ansvarlig for, at der er taget skyldige økonomiske hensyn ved forvaltningen af de midler og driften af de virksomheder, der er omfattet af årsregnskabet. Ledelsen har i den forbindelse ansvar for at etablere systemer og processer, der understøtter sparsommelighed, produktivitet og effektivitet.

I tilknytning til vores revision af årsregnskabet er det vores ansvar at gennemføre juridisk-kritisk revision og forvaltningsrevision af udvalgte emner i overensstemmelse med standarderne for offentlig revision. I vores juridisk-kritiske revision efterprøver vi med høj grad af sikkerhed for de udvalgte emner, om de undersøgte dispositioner, der er omfattet af regnskabsaflæggelsen, er i overensstemmelse med de relevante bestemmelser i bevillinger, love og andre forskrifter samt indgåede aftaler og sædvanlig praksis. I vores forvaltningsrevision vurderer vi med høj grad af sikkerhed, om de undersøgte systemer, processer eller dispositioner understøtter skyldige økonomiske hensyn ved forvaltningen af de midler og driften af de virksomheder, der er omfattet af årsregnskabet.

Hvis vi på grundlag af det udførte arbejde konkluderer, at der er anledning til væsentlige kritiske bemærkninger, skal vi rapportere herom i denne udtalelse.

Vi har ingen væsentlige kritiske bemærkninger at rapportere i den forbindelse.

Rødovre, den 26. juni 2020
REVISIONSFIRMAET CHRISTIAN DANIELSEN ApS
CVR nr. 16 95 31 99



Christian Danielsen
Registreret revisor
Mne2602

Organisationsoplysninger

Organisationen

Mission Øst
Postboks 149
Skt. Lukas vej 13
2900 Hellerup
Telefon: 39 61 20 48
Hjemsted: København
Hjemmeside: www.missioneast.org

Bestyrelse

Torben Andersen (formand)
Setara Hassan
Jens Stiller
Christian Nolsøe
Klaus Jahn

Generalsekretær

Kim Hartzner

Revision

Revisionsfirmaet Christian Danielsen ApS
Egegårdsvej 39C
2610 Rødovre

Ledelsesberetning

Hovedaktivitet

Mission Østs hovedaktiviteter er:

- a) at yde akut bistand og udviklingshjælp til fattige og nødlidende i Østeuropa og Asien.
- b) at støtte opbygning af lokale hjælpeorganisationer i Østeuropa og Asien.
- c) at støtte specifikke projekter i partnerskab med andre internationale nødhjælps- og udviklingsorganisationer

Betydningsfulde hændelser efter regnskabsårets udløb

Der er ikke indtruffet begivenheder efter regnskabsårets udløb, der væsentligt vil kunne påvirke organisationens finansielle stilling.

Indsamlingsnævnet

Mission Øst har en indsamlingstilladelse fra Indsamlingsnævnet J.nr. 14-921-00038 til at indsamle penge i henhold til Mission Østs formål. Mission Øst har samlet penge ind til de heri godkendte lande: Afghanistan, Nepal, Nordkorea, Armenien, Tadsjikistan, Burma, Irak m.fl. Indsamlingerne er lavet via dag- og ugeblade, tidsskrifter, magasiner og online via website, Facebook, bannerreklamer og sms-indsamlinger, direct mails via post og e-mails til godkendte adresser i organisationens giverdatabase.

Foretagne indsamlinger

Mission Øst har i 2019 indsamlet til Mission Østs generelle arbejde med særligt fokus i på vores arbejde i Nordkorea. Disse indsamlinger har omfattet indsamlinger hos vores egne støtter via magasin, direct mail, emails, Facebook og sms-appel. Indsamlinger er også gennemført i kirker og i forbindelse med events, som støtter Mission Østs arbejde, og som er kendt i vores database. Mission Øst har ikke lavet hus- og gadeindsamling, da vi ikke har tilladelse til dette.

Anvendt regnskabspraksis

Generelt

Årsregnskabet for Mission Øst er aflagt i overensstemmelse med årsregnskabslovens bestemmelser for klasse A-virksomheder.

Regnskabspraksis er uændret i forhold til tidligere år.

Generelt om indregning og måling

I resultatopgørelsen indregnes indtægter i takt med, at de indtjenes, herunder indregnes værdireguleringer af finansielle aktiver og forpligtelser. I resultatopgørelsen indregnes ligeledes alle omkostninger, herunder af- og nedskrivninger.

Aktiver indregnes i balancen, når det er sandsynligt, at fremtidige økonomiske fordele vil tilflyde organisationen, og aktivets værdi kan måles pålideligt.

Forpligtelser indregnes i balancen, når det er sandsynligt, at fremtidige økonomiske fordele vil fra-gå organisationen, og forpligtelsens værdi kan måles pålideligt.

Ved første indregning måles aktiver og forpligtelser til kostpris. Efterfølgende måles aktiver og forpligtelser som beskrevet for hver enkelt regnskabspost nedenfor.

Ved indregning og måling tages hensyn til forudsigelige tab og risici, der fremkommer, inden årsregnskabet aflægges, og som be- eller afkræfter forhold, der eksisterede på balancetidspunktet.

Omregning af fremmed valuta

Transaktioner i fremmed valuta omregnes til en kurs beregnet som en månedlig kurs beregnet pr den 1. i hver måned.

Tilgodehavender og forpligtelser i fremmed valuta omregnes til balancedagens valutakurs.

Den heraf affødte fortjeneste eller det affødte tab anføres under finansielle poster.

Resultatopgørelsen

Indtægter

Indtægter er medtaget i henhold til faktisk indbetalte beløb samt aftalte beløb i henhold til indgåede kontrakter. Endvidere er andre forudsigelige og retsligt bekræftede indtægter medtaget.

Anvendt regnskabspraksis (fortsat)

Omkostninger

Omkostninger udgiftsføres når der er opstået en retlig forpligtelse til at afholde den pågældende omkostning.

Personaleomkostninger

Personaleomkostninger omfatter lønninger og sociale bidrag.

Finansielle poster

Finansielle poster omfatter såvel renter af indestående i pengeinstitut som kursreguleringer.

Balancen

Anlægsaktiver

Materielle anlægsaktiver indregnes til kostpris med fradrag af akkumulerede afskrivninger. Afskrivningsgrundlaget er kostpris med fradrag af scrapværdi. Afskrivningerne foretages med lige store beløb over den forventede brugstid. De forventede brugstider er i det væsentlige 1 – 5 år.

Omkostninger til reparation og vedligeholdelse udgiftsføres i det år de er afholdt.

Avance eller tab ved afhændelse af anlægsaktiver indregnes som forskellen mellem salgspris reduceret med direkte salgsomkostninger og den bogførte værdi på salgstidspunktet. Beløbet resultatføres som en del af den ordinære drift.

Deposita måles til amortiseret kostpris. I det omfang det skønnes nødvendigt, nedskrives til imødegåelse af forventede tab.

Tilgodehavender

Tilgodehavender måles til amortiseret kostpris. I det omfang det skønnes nødvendigt, nedskrives til imødegåelse af forventede tab.

Danida- og CISU-projekter

Regnskaber for Danida- og CISU-projekter opstilles efter gældende regler som en separat del af årsregnskabet. Projekter, der er revideret og afsluttet inden udarbejdelsen af årsrapporten, er listet særskilt.

Gæld og forpligtelser

Al gæld og forpligtelser måles til amortiseret kostpris.

Eventualforpligtelser

Eventualforpligtelser indregnes ikke i balancen, men oplyses alene i noterne. En forpligtelse, der eksisterer på balancedagen, men hvor det ikke er muligt at opgøre størrelsen af forpligtelsen, anses for en eventualforpligtelse.

Mission East - Profit and Loss statement
1st January to 31st December 2019

Note		2019 Kr	2018 000 Kr
	INDTÆGTER		
	INCOME		
1	Primære indtægter	Private Income	
	Gaver	Gifts	13.571.913
	Modtaget projekter, modtaget	Private grant payments	14.527.478
	Modtaget projekter, regulering primo/ultimo	Private grant accrued revenue	(8.705.788)
	Primære indtægter	Private Income	19.393.602
2	Sekundære indtægter, modtaget	Public grant payments	50.161.328
	Sekundære indtægter, regulering primo/ultimo	Public grant accrued revenue	4.228.498
	Sekundære indtægter	Public Income	54.389.825
	Indtægter ialt	Total Income	73.783.428
	OMKOSTNINGER	EXPENSES	
3	Primære omkostninger:	Private expenses	
	Overført til projekter	Transferred to Projects	8.314.431
	Øvrige projektkostninger	Cost paid out on private grants	12.484.457
	Projektkostninger, regulering primo/ultimo	Cost accrued on private grants	(8.192.792)
	Primære omkostninger	Costs private projects	12.606.095
4	Rejser	Travel	544.738
5	Personaleomkostninger	Staff costs	5.865.367
6	Informationsarbejde	Public relations	245.376
7	Lokaleomkostninger	Premises	806.303
8	Administrationsomkostninger	Administration	1.032.273
			8.494.056
9	Sekundære projektkostninger	Cost paid out on public grants	44.621.917
	Sekundære projektkostninger, primo/ultimo	Cost accrued on public grants	8.147.089
	Sekundære projektkostninger	Costs public grants	52.769.007
	Resultat før afskrivninger	Operating contribution	(85.730)
10	Afskrivninger	Depreciation	-
	Resultat før finansiering	Income before financing	(85.730)
11	Finansiering, omkostning	Financing costs	-
11	Finansiering, indtægt	Net income	13.726
	Årets resultat	Retained income	(72.005)

Balance Sheet 31st December 2019

Note	AKTIVER	ASSETS	2019 Kr	2018 000 Kr
	ANLÆGSAKTIVER:	FIXED ASSETS		
	Depositum	Deposits	151.021	154
10	Driftsmidler og inventar	Plant and inventory	-	
	Anlægsaktiver ialt	Total fixed assets	151.021	154
	OMSÆTNINGSAKTIVER:	CURRENT ASSETS		
12	Likvide beholdninger	Liquid funds	8.789.360	7.191
13	Projekter indestående	Public Project debtors	41.477.042	37.249
14	Projekter indestående	Private Project debtors	9.034.526	17.740
	Tilgodehavender hos personale	Receivables from staff	212.309	165
	Tilgodehavende	Other receivables	3.789.129	469
	Omsætningsaktiver ialt	Total Current assets	63.302.365	62.814
	AKTIVER IALT	TOTAL ASSETS	63.453.386	62.968
Note	PASSIVER	LIABILITIES	2019 Kr	2018 000 Kr
15	Egenkapital	Mission East Equity	1.044.565	1.117
	Gæld:	Debts		
16	Projekter, gæld	Public Project commitments	46.529.272	38.382
17	Projekter, gæld	Private Project commitments	10.989.885	19.183
	Kreditorer, Mastercard	Creditors, MasterCard	-	9
	Skyldig ATP	Debts ATP	-	16
	Personale skatter	Staff liabilities	1.528.420	1.038
	Skyldige pensioner	Pension accrual		
	Skyldige feriepenge incl. feriepengeforpligtelse	Holiday pay accrual	1.042.234	1.352
	Revision	Audit	112.000	110
	Andre passiver	Other liabilities	2.207.009	1.762
	Gæld ialt	Total debts	62.408.820	61.852
	PASSIVER IALT	TOTAL LIABILITIES	63.453.386	62.968

NOTES

Note		2019	2018
		Kr	000 Kr
1	Primære indtægter 2019		
	Ikke øremærkede gaver	10.123.890	7.882
	Arv	1.876.150	38
	Aktiv Mission	61.935	
	Gaver Afghanistan	60.969	50
	Gaver Armenien	116.475	186
	Gaver Bulgarien	500	4
	Gaver Irak	1.079	846
	Gaver Mellemøsten	0	44
	Gaver Myanmar	21.378	132
	Gaver Nepal	180.799	94
	Gaver Nordkorea	1.076.367	769
	Gaver Rumænien	250	8
	Gaver Syrien	8.800	19
	Gaver Tadsjikistan	43.322	3
	AFG-JUST-001	0	250
	AFG-NNF-001	0	750
	ARM-AEC-003	0	150
	ARM-DNF-001	0	180
	ARM-GF-003	1.470.774	4.318
	ARM-MED-001	15.250	0
	BAN-EMF-001	0	120
	BAN-EMF-002	0	87
	DAN-EMF-002	0	10
	DAN-NET-001	200.000	0
	IRQ-CMOS-001	-3.345	3
	IRQ-DIOC-001	43.948	
	IRQ-DIOC-002	568.875	0
	IRQ-DR-002	0	1.341
	IRQ-ETL-003	0	500
	IRQ-NNF-002	721.212	0
	IRQ-WR-006	0	0
	KOR-BYG-001	0	200
	KOR-BYG-002	75.000	0
	KOR-FON-002	230.000	250
	KOR-FUNDS-001	0	100
	KOR-FUND-002	50.000	0
	KOR-KIRK-001	0	150
	KOR-ME-008	373.210	0
	KOR-NNF-001	750.000	0
	MYA-COME-006	25.000	25
	NEP-DR-003	1.532.539	0
	NEP-LKM-003	0	330
	NEP-LKM-004	0	11
	NEP-LKM-005	310.632	0
	NEP-THK-001	5.097	0
	TAJ-DNF-001	100.000	0
	TAJ-PAP-005	8.059.285	5.706
	Projekter 31/12-18	-17.740.314	-26.996
	Projekter 31/12-19	9.034.526	17.740
	Modtaget i 2018 I alt	19.393.602	15.300
	Private income 2019		
	Unearmarked funds	10.123.890	7.882
	Inheritance	1.876.150	38
	Active Mission	61.935	
	Gifts for Afghanistan	60.969	50
	Gifts for Armenia	116.475	186
	Gifts for Bulgaria	500	4
	Gifts for Iraq	1.079	846
	Gifts for Middle East	0	44
	Gifts for Myanmar	21.378	132
	Gifts for Nepal	180.799	94
	Gifts for North Korea	1.076.367	769
	Gifts for Romania	250	8
	Gifts for Syria	8.800	19
	Gifts for Tajikistan	43.322	3
	AFG-JUST-001	0	250
	AFG-NNF-001	0	750
	ARM-AEC-003	0	150
	ARM-DNF-001	0	180
	ARM-GF-003	1.470.774	4.318
	ARM-MED-001	15.250	0
	BAN-EMF-001	0	120
	BAN-EMF-002	0	87
	DAN-EMF-002	0	10
	DAN-NET-001	200.000	0
	IRQ-CMOS-001	-3.345	3
	IRQ-DIOC-001	43.948	
	IRQ-DIOC-002	568.875	0
	IRQ-DR-002	0	1.341
	IRQ-ETL-003	0	500
	IRQ-NNF-002	721.212	0
	IRQ-WR-006	0	0
	KOR-BYG-001	0	200
	KOR-BYG-002	75.000	0
	KOR-FON-002	230.000	250
	KOR-FUNDS-001	0	100
	KOR-FUND-002	50.000	0
	KOR-KIRK-001	0	150
	KOR-ME-008	373.210	0
	KOR-NNF-001	750.000	0
	MYA-COME-006	25.000	25
	NEP-DR-003	1.532.539	0
	NEP-LKM-003	0	330
	NEP-LKM-004	0	11
	NEP-LKM-005	310.632	0
	NEP-THK-001	5.097	0
	TAJ-DNF-001	100.000	0
	TAJ-PAP-005	8.059.285	5.706
	Projects 31/12-18	-17.740.314	-26.996
	Projects 31/12-19	9.034.526	17.740
	Total private income	19.393.602	15.300

Note	NOTES	2019 Kr	2018 000 Kr
2 Sekundære indtægter	Income from Public grants		
Tips/lotto	Lottery fund - TLAN	368.488	450
Biblioteksstyrelsen	Postage refund (Bladpuljen)		66
Momskompensation	Vat refund	37.904	52
TFAK	Bladpuljen	43.172	0
AFG-BMZ-001	AFG-BMZ-001	0	191
AFG-GIZ-001	AFG-GIZ-001	98.637	0
AFG-OCHA-002	AFG-OCHA-002	0	113
AFG-OCHA-005	AFG-OCHA-005	6.280.079	0
AFG-SPA-001	AFG-SPA-001	0	13.700
AFG-SPA-019	AFG-SPA-019	13.739.714	0
AFG-SPA-020	AFG-SPA-020	0	
AFG-WFP-002	AFG-WFP-002	347.478	0
ARM-CISU-009	ARM-CISU-009	467.096	467
ARM-DMCDD-004	ARM-DMCDD-004	250.000	0
ARM-UNCF-002	ARM-UNCF-002	0	91
DAN-CISU-001	DAN-CISU-001	25.000	0
DAN-DMCDD-001	DAN-DMCDD-001	50.000	0
IRQ-BPRM-003	IRQ-BPRM-003	0	11.846
IRQ-BRAN-001	IRQ-BRAN-001	2.984.562	383
IRQ-GMFA-003	IRQ-GMFA-003	0	251
IRQ-GMFA-005	IRQ-GMFA-005	2.705.813	8.948
IRQ-GMFA-006	IRQ-GMFA-006	3.549.827	0
IRQ-IHPF-005	IRQ-IHPF-005	1.269.355	0
IRQ-SHUM-006 - HMC 2017-45155	IRQ-SHUM-006 - HMC 2017-45155	0	6.100
IRQ-SPA-001 - HMC 2017 - 12470	IRQ-SPA-001 - HMC 2017 - 12470	0	4.000
IRQ-SPA-019	IRQ-SPA-019	4.083.286	0
IRQ-SPA-020	IRQ-SPA-020		
IRQ-UNCF-004	IRQ-UNCF-004	1.301.248	890
KOR-ME-008	KOR-ME-008	675.161	0
KOR-NOR-001	KOR-NOR-001	2.950.505	0
KOR-SDC-001	KOR-SDC-001	224.112	0
ME-CISU-019	ME-CISU-019	2.603.807	0
ME-FLEX-018	ME-FLEX-018	0	1.070
ME-FLEX-019	ME-FLEX-019	1.070.000	0
ME-FLEX-020	ME-FLEX-020		
ME-INOSPA-018	ME-INOSPA-018	0	230
ME-INOSPA-019	ME-INOSPA-019	107.000	0
ME-INOSPA-020	ME-INOSPA-020	0	
MYA-CISU-002	MYA-CISU-002	625.000	625
NEP-DMCDD-006	NEP-DMCDD-006	302.000	0
NEP-DMCDD-007	NEP-DMCDD-007	220.000	0
NEP-ECHO-005	NEP-ECHO-005	0	1.226
NEP-GF-001	NEP-GF-001	3.765	0
SYR-SHUM-001 - HMC 2019-35300-001	SYR-SHUM-001 - HMC 2019-35300-001	2.250.000	0
TAJ-CISU-006	TAJ-CISU-006	739.999	420
TAJ-DIP-009	TAJ-DIP-009	0	154
TAJ-DIP-010	TAJ-DIP-010	357.157	91
TAJ-EUA-024	TAJ-EUA-024	431.164	3.103
Projekter 31/12-18	Projects 31/12-18	-37.248.544	-49.160
Projekter 31/12-19	Projects 31/12-19	41.477.042	37.249
Sekundære indtægter ialt	Total public grants	54.389.825	42.557

Note	NOTES		2019	2018
			Kr	000 Kr
3 Overført til projekter:	Transferred to Projects:			
Afghanistan	Afghanistan		1.296.056	1.300
Armenien	Armenia		382.016	303
Irak	Iraq		1.473.913	2.511
Mission East Deutschland	Mission East Deutschland		635.428	1.810
Myanmar	Myanmar		860.565	1.121
Nepal	Nepal		684.506	1.294
Nordkorea	North Korea		1.069.513	795
Syrien	Syria		586.671	0
Tadsjikistan	Tajikistan		1.325.763	1.246
AFG-JUST-001	AFG-JUST-001		217.391	0
AFG-NNF-001	AFG-NNF-001		563.144	151
ARM-AEC-002	ARM-AEC-002		0	115
ARM-AEC-003	ARM-AEC-003		0	242
ARM-DNF-001	ARM-DNF-001		121.620	35
ARM-GF-003	ARM-GF-003		1.421.945	4.738
ARM-MED-001	ARM-MED-001		0	104
ARM-RWP-001	ARM-RWP-001		0	16
BAN-EMF-002	BAN-EMF-002		50	129
IRQ-DR-002	IRQ-DR-002		10.893	1.247
IRQ-ETL-002	IRQ-ETL-002		0	46
IRQ-ETL-003	IRQ-ETL-003		465.967	0
IRQ-ME-003	IRQ-ME-003		0	193
IRQ-ME-005	IRQ-ME-005		18.889	419
IRQ-NNF-002	IRQ-NNF-002		685.501	0
KOR-FON-002	KOR-FON-002		336.965	99
KOR-FUND-002	KOR-FUND-002		50	0
KOR-ME-005	KOR-ME-005		0	10
KOR-NNF-001	KOR-NNF-001		714.286	0
MYA-COME-006	MYA-COME-006		0	14
NEP-AEC-007	NEP-AEC-007		44.457	150
NEP-DR-001	NEP-DR-001		0	565
NEP-DR-002	NEP-DR-002		117.441	789
NEP-DR-003	NEP-DR-003		439.568	0
NEP-LKM-003	NEP-LKM-003		0	441
NEP-LKM-004	NEP-LKM-004		0	11
NEP-LKM-005	NEP-LKM-005		302.367	
NEP-THK-001	NEP-THK-001		33.756	
Subtotal overført til projekter i alt	Subtotal transferred to private projects		13.808.721	19.892

Note	NOTES	2019 Kr	2018 000 Kr
Overført til projekter (fortsat):	Transferred to Projects (follow up):		
NEP-ZOA-002	NEP-ZOA-002	0	3
NEP-ZOA-002d	NEP-ZOA-002d	0	0
TAJ-PAP-003	TAJ-PAP-003	1.548	0
TAJ-PAP-005	TAJ-PAP-005	6.988.618	5.182
Projekter 31/12-18	Projects 31/12-18	-19.182.677	-27.661
Projekter 31/12-19	Projects 31/12-19	10.989.885	19.183
Overført til projekter ialt	TOTAL Transferred to private projects	12.606.095	16.599
4 Rejser	Travel		
Befordring, overnatning o.l.	travel expenses, accommodation	642.147	294
Rejser overført til lande	Allocation to countries	-97.409	-108
		544.738	186
5 Personaleomkostninger:	Staff Costs		
Lønninger inkl. AM-bidrag	Danish official wages	5.229.788	4.269
Lønninger overført til projekter	Transferred to projects	-1.279.860	-665
Personaleomkostninger overført til lande	Allocation to countries	-6.107.175	-7.127
Honorarer	Honoraria	89.761	71
Regulering feriepengeforpligtelse	Holiday provision Denmark	70.022	47
Pensioner Danmark	Pension Denmark	546.083	451
Øvrige personaleomkostninger	Other staff costs	256.502	181
Kursusudgifter	Training	21.118	52
Feriepenge i Belgien	Holiday provision Belgium	-323.562	18
Gratiale Belgien	Pension Belgium	270.014	238
Kontorpersonel Belgien	Office staff Belgium	7.092.675	5.698
		5.865.367	3.234
6 Informationsarbejde:	Communications		
Kampagner	Campaigns	580.956	817
Konsulenthonorarer	Consultancy	364.000	282
Tidsskrifter	Periodicals	223.241	225
Annoncer/PR	Marketing materials	187.031	69
Diverse	Miscellaneous	124.458	184
Web-Page	Web site	34.889	6
Informationsarbejde overført til lande	Allocation to countries	-1.269.199	-1.113
		245.376	470
7 Lokaleomkostninger:	Premises		
Kontorleje	Offices rent	580.669	554
El, vand og varme	Utilities	130.038	114
Vedligeholdelse, rengøring	Maintenance, cleaning	95.595	94
		806.303	762

Note	NOTES	2019	2018
		Kr	000 Kr
8 Administrationsomkostninger:	Administration		
Kontorhold	Office expenses	203.127	155
EDB-omkostninger	IT costs	35.267	44
Kontorinventar	Office equipment	171.592	66
Telefon	Telephone	69.272	69
Internet	Internet	18.372	25
Porto og frimærker	Postage	71.223	169
Revisorhonorar	Audit	127.749	131
Møder	Meetings	-12.797	61
Årsmøde+summit	Annual meetings (summit+AGM)	32.212	24
Kontingent	Membership fees	328.265	273
Tidsskrifter	Subscriptions	188.531	135
Konsulenthonorarer	Consultancy	0	0
Forsikringer	Insurance	19.671	19
Overført til projekter	Transferred to projects	-220.210	-77
		1.032.273	1.093

NOTES

Note		2019 Kr	2018 000 Kr
9 Sekundære omkostninger:	Costs of public projects		
AFG-BMZ-001	AFG-BMZ-001	0	-62
AFG-GIZ-001	AFG-GIZ-001	195.352	
AFG-OCHA-005	AFG-OCHA-005	170.660	
AFG-SHUM-017 - HMC 2016-42385	AFG-SHUM-017 - HMC 2016-42385	0	823
AFG-SPA-001 - HMC 2017 - 12470	AFG-SPA-001 - HMC 2017 - 12470	67.157	12.442
AFG-SPA-019 - HMC 2017 - 12470	AFG-SPA-019 - HMC 2017 - 12470	12.134.382	
AFG-WFP-001	AFG-WFP-001	449.566	
ARM-CISU-008	ARM-CISU-008	0	88
ARM-CISU-009	ARM-CISU-009	788.091	839
ARM-CISU-019	ARM-CISU-019	243.756	
ARM-DMCDD-004	ARM-DMCDD-004	40.726	
ARM-UNCF-002	ARM-UNCF-002	0	193
DAN-CISU-001	DAN-CISU-001	25.000	
DAN-DMCDD-001	DAN-DMCDD-001	50.000	
DAN-TFAK-001	DAN-TFAK-001	29.897	8
IRQ-BPRM-002	IRQ-BPRM-002	0	11
IRQ-BPRM-003	IRQ-BPRM-003	0	10.242
IRQ-BRAN-001	IRQ-BRAN-001	2.233.311	1.165
IRQ-DIOC-001	IRQ-DIOC-001	532.978	
IRQ-DIOC-002	IRQ-DIOC-002	438.646	
IRQ-GMFA-003	IRQ-GMFA-003	0	1
IRQ-GMFA-005	IRQ-GMFA-005	2.082.052	8.890
IRQ-GMFA-006	IRQ-GMFA-006	2.931.062	
IRQ-IHPF-005	IRQ-IHPF-005	3.057.610	
IRQ-SHUM-005 - HMC 2016-48038	IRQ-SHUM-005 - HMC 2016-48038	0	1.824
IRQ-SHUM-006 - HMC 2017-45155	IRQ-SHUM-006 - HMC 2017-45155	844.000	4.937
IRQ-SPA-001 - HMC 2017 - 12470	IRQ-SPA-001 - HMC 2017 - 12470	204	3.650
IRQ-SPA-019 - HMC 2017-12470	IRQ-SPA-019 - HMC 2017-12470	5.161.600	46
IRQ-UNCF-004	IRQ-UNCF-004	2.510.880	11
KOR-FLEX-002	KOR-FLEX-002	471.512	
KOR-FLEX-003	KOR-FLEX-003	1.500.000	
KOR-ME-008	KOR-ME-008	1.343.453	
KOR-NOR-001	KOR-NOR-001	38.802	
KOR-SDC-001	KOR-SDC-001	26.701	
ME-INOSPA-019	ME-INOSPA-019	67.442	
MYA-CISU-002	MYA-CISU-002	588.927	1.024
MYA-CISU-019	MYA-CISU-019	374.407	
NEP-CISU-005	NEP-CISU-005	0	87
NEP-CISU-019	NEP-CISU-019	801.625	
NEP-DMCDD-006	NEP-DMCDD-006	311.533	
NEP-DMCDD-007	NEP-DMCDD-007	330.547	
NEP-ECHO-005	NEP-ECHO-005	408.439	78
NEP-GF-001	NEP-GF-001	0	5
OPL-CISU-002	OPL-CISU-002	0	7
SYR-SHUM-001 - HMC 2019-35300	SYR-SHUM-001 - HMC 2019-35300	21.787	
TAJ-DIP-010	TAJ-DIP-010	11.176	662
TAJ-CISU-006	TAJ-CISU-006	0	229
TAJ-CISU-019	TAJ-CISU-019	477.489	
TAJ-EUA-024	TAJ-EUA-024	3.861.147	2.786
Projekter 31/12-18	Projects 31/12-18	-38.382.183	-49.391
Projekter 31/12-19	Projects 31/12-19	46.529.272	38.382
Sekundære omkostninger ialt	Total public projects	52.769.007	38.974

NOTES

10 Driftsmidler og inventar:	Plant and inventory		
Anlægsaktiver primo	Opening fixed assets	0	0
Tilgang i årets løb	Assets purchased during year	0	0
		0	0
Afskrivning primo	Opening depreciation	0	0
Årets af-/nedskrivning	Depreciation booked this year	0	0
Samlede afskrivninger ultimo	Total depreciation	0	0
Bogført værdi ultimo	Net asset Value	0	0

11 Finansiering:	Financing		
Renteindtægter	Interest income	-3.845	-4
Bank og giro	Interest on Bank accounts		
Renteomkostninger/gebyrer:	Accounts corrections	-138.715	1
Kursreguleringer	Exchange rates	92.002	-1.429
Gebyrer bank og giro	Bank charges	36.832	41
		-13.726	-1.391

NOTES

Note		2019 Kr	2018 000 Kr
12 Likvide beholdninger:	Liquid assets		
Kassebeholdning, Danmark	Cash DKK, in Denmark	26.803	23
Giro 773-1566	Giro 773-1566	-196	63
Giro 1024-3327	Giro 1024-3327	-2.235	512
Giro NK 1091 8030	Giro NK 1091 8030	34.279	81
Danske Bank Internet Income 1446	Danske Bank Internet Income 1446	3.382	59
Danske Bank 4130024033	Danske Bank 4130024033	346	148
Danske Bank 4130874142	Danske Bank 4130874142	0	0
Danske Bank 10343763	Danske Bank 10343763	2.957.361	0
Danske Bank 3170647114	Danske Bank 3170647114	8.014	1
Danske Bank 4130015379	Danske Bank 4130015379	18.184	843
Danske Bank 3173089007	Danske Bank 3173089007	607.811	1.346
Danske Bank 3785046366 EUR	Danske Bank 3785046366 EUR	15.719	34
Danske Bank 3170491041 EUR	Danske Bank 3170491041 EUR	3.807	1.475
Danske Bank 3170512537 EUR	Danske Bank 3170512537 EUR	44.439	1
Danske Bank 3170505549 EUR	Danske Bank 3170505549 EUR	5.720	125
Danske Bank 4130007112 GBP	Danske Bank 4130007112 GBP	4.401	5
Danske Bank 3170479211 USD	Danske Bank 3170479211 USD	570.338	6
Danske Bank 4130957145 USD	Danske Bank 4130957145 USD	22.090	0
Danske Bank 3170243722 USD	Danske Bank 3170243722 USD	3.116	4
Paypal DKK	Paypal DKK	0	10
Paypal EUR	Paypal EUR	0	2
Paypal GBP	Paypal GBP	0	0
Paypal USD	Paypal USD	0	1
Kassebeholdning øvrig valuta	Cash other currencies	12.930	1
Dollar kasse, Danmark	Cash USD, in Denmark	8.956	14
EUR kasse, Danmark	Cash EUR, in Denmark	39	4
Pund kasse, Danmark	Cash GBP, in Denmark	3.017	0
Funds in transit	Funds in transit	0	0
Indestående Afghanistan AFN	Balance in Afghanistan AFN	127.895	279
Indestående Afghanistan USD	Balance in Afghanistan USD	2.083.243	175
Indestående Armenien AMD	Balance in Armenia AMD	0	11
Indestående Armenien USD	Balance in Armenia USD	0	24
Indestående Brussel DKK	Balance in Brussels DKK	0	0
Indestående Brussel EUR	Balance in Brussels EUR	467.628	219
Indestående Brussel USD	Balance in Brussels USD	7.540	22
Indestående Brussel øvrig valuta	Balance in Brussels other currencies	1.911	2
Indestående Iraq EUR	Balance in Iraq EUR	0	0
Indestående Iraq IQD	Balance in Iraq IQD	61.649	54
Indestående Iraq USD	Balance in Iraq USD	724.409	1.510
Indestående Nepal EUR	Balance in Nepal EUR	22.849	1
Indestående Nepal NPR	Balance in Nepal NPR	39.494	21
Indestående Tadsjikistan EUR	Balance in Tajikistan EUR	732.117	41
Indestående Tadsjikistan TJS	Balance in Tajikistan TJS	170.184	62
Indestående Tadsjikistan USD	Balance in Tajikistan USD	2.122	13
		8.789.360	7.191

NOTES

Note		2019 Kr	2018 000 Kr
13 Projekter:	Project debtors		
Tips/lotto	Lottery fund	374.735	280
Biblioteksstyrelsen	Postage refund	0	42
AFG-GIZ-001	AFG-GIZ-001	243.606	0
AFG-OCHA-005	AFG-OCHA-005	1.562.303	0
AFG-WFP-002	AFG-WFP-002	132.756	0
AFG-SPA-019 - HMC 2017-12470	AFG-SPA-019 - HMC 2017-12470	0	13.700
AFG-SPA-020 - HMC 2017-12470	AFG-SPA-020 - HMC 2017-12470	13.800.000	
ARM-CISU-009	ARM-CISU-009	0	467
ARM-DMCDD-004	ARM-DMCDD-004	750.000	0
ME German projects overheads	ME German projects overheads	17.980	552
IRQ-GMFA-005	IRQ-GMFA-005	0	650
IRQ-GMFA-006	IRQ-GMFA-006	0	489
IRQ-IHPF-005	IRQ-IHPF-005	1.923.873	0
IRQ-SPA-019 - HMC 2017-12470	IRQ-SPA-019 - HMC 2017-12470	0	4.000
IRQ-SPA-020 - HMC 2017-12470	IRQ-SPA-020 - HMC 2017-12470	3.916.000	
IRQ-UNCF-004	IRQ-UNCF-004	785.844	2.941
KOR-NOR-001	KOR-NOR-001	2.271.600	0
KOR-SDC-001	KOR-SDC-001	37.353	0
ME-CISU-019 - 18-2278-PR-sep	ME-CISU-019 - 18-2278-PR-sep	5.207.614	7.811
ME-FLXSPA-019 - HMC 2017-12470	ME-FLXSPA-019 - HMC 2017-12470	0	1.070
ME-FLXSPA-020 - HMC 2017-12470	ME-FLXSPA-020 - HMC 2017-12470	1.070.000	
ME-INOSPA-019 - HMC 2017-12470	ME-INOSPA-019 - HMC 2017-12470	0	230
ME-INOSPA-020 - HMC 2017-12470	ME-INOSPA-020 - HMC 2017-12470	214.000	
MYA-CISU-002	MYA-CISU-002	0	625
NEP-DMCDD-006	NEP-DMCDD-006	739.531	960
NEP-DMCDD-007	NEP-DMCDD-007	780.000	1.000
NEP-GF-001	NEP-GF-001	0	4
TAJ-CISU-006	TAJ-CISU-006	0	740
TAJ-DIP-009	TAJ-DIP-009	55.740	56
TAJ-DIP-010	TAJ-DIP-010	2.540	360
TAJ-EUA-024	TAJ-EUA-024	841.566	1.273
SYR-SHUM-001 - HMC 2019-35300-001	SYR-SHUM-001 - HMC 2019-35300-001	6.750.000	0
		41.477.042	37.249
14 Projekter:	Private Project debtors		
MED private proj OH	MED private proj OH	0	227
ARM-GF-003	ARM-GF-003	0	1.017
DAN-NET-001	DAN-NET-001	1.000.000	0
IRQ-DR-002	IRQ-DR-002	0	0
KOR-FUNDS-001	KOR-FUNDS-001	21.160	21
NEP-DMCDDC-001	NEP-DMCDDC-001	31.669	0
NEP-Läkarmissionen-005	NEP-Läkarmissionen-005	472.790	807
TAJ-EUAC-024	TAJ-EUAC-024	2.045	102
TAJ-PAP-005	TAJ-PAP-005	7.506.862	15.566
		9.034.526	17.740

NOTES

15 Egenkapital:	Equity / Reserves		
Egenkapital primo	Opening equity	1.116.572	3.187
Overført af årets resultat	Retained Income	-72.006	-2.070
Egenkapital ialt	Closing Equity	1.044.567	1.117

Note		2019 Kr	2018 000 Kr
16 Projekter:	Project commitments		
AFG-SPA-001 - HMC 2017 - 12470	AFG-SPA-001 - HMC 2017 - 12470	0	323
AFG-SPA-019 - HMC 2017-12470	AFG-SPA-019 - HMC 2017-12470	69.739	12.804
AFG-SPA-020 - HMC 2017-12470	AFG-SPA-020 - HMC 2017-12470	12.897.196	0
AFG-OCHA-005	AFG-OCHA-005	7.131.696	0
ARM-CISU-009	ARM-CISU-009	26.020	847
ARM-UNCF-002	ARM-UNCF-002	0	0
DAN-TFAK-001	DAN-TFAK-001	3.802	34
TAJ-EUA-024	TAJ-EUA-024	78.782	2.847
ARM-DMCDD-004	ARM-DMCDD-004	894.425	0
IRQ-SHUM-006 - HMC 2017-45155	IRQ-SHUM-006 - HMC 2017-45155	0	838
AFG-GIZ-001	AFG-GIZ-001	154.370	0
AFG-WFP-002	AFG-WFP-002	0	0
IRQ-SPA-001 - HMC 2017 - 12470	IRQ-SPA-001 - HMC 2017 - 12470	0	42
IRQ-SPA-019 - HMC 2017-12470	IRQ-SPA-019 - HMC 2017-12470	13.293	3.693
IRQ-SPA-020 - HMC 2017-12470	IRQ-SPA-020 - HMC 2017-12470	3.659.813	0
IRQ-UNCF-004	IRQ-UNCF-004	242.858	2.749
ME-CISU-019 - 18-2278-PR-sep	ME-CISU-019 - 18-2278-PR-sep	5.577.377	7.300
IRQ-IHPF-005	IRQ-IHPF-005	27.343	0
ME-FLEX-005 - HMC 2016-42385	ME-FLEX-005 - HMC 2016-42385	0	356
ME-FLXSPA-001 - HMC 2017 - 12470	ME-FLXSPA-001 - HMC 2017 - 12470	0	1.000
ME-FLXSPA-019 - HMC 2017-12470	ME-FLXSPA-019 - HMC 2017-12470	102.211	1.000
ME-FLXSPA-020 - HMC 2017-12470	ME-FLXSPA-020 - HMC 2017-12470	1.000.000	0
KOR-NOR-001	KOR-NOR-001	4.286.990	0
ME-INOSPA-001 - HMC 2017 - 12470	ME-INOSPA-001 - HMC 2017 - 12470	0	215
KOR-SDC-001	KOR-SDC-001	217.663	0
ME-INOSPA-019 - HMC 2017-12470	ME-INOSPA-019 - HMC 2017-12470	32.558	215
ME-INOSPA-020 - HMC 2017-12470	ME-INOSPA-020 - HMC 2017-12470	200.000	0
MYA-CISU-002	MYA-CISU-002	373.294	1.038
NEP-CISU-005	NEP-CISU-005	0	0
NEP-DMCDD-006	NEP-DMCDD-006	585.225	897
NEP-DMCDD-007	NEP-DMCDD-007	604.032	935
TAJ-CISU-006	TAJ-CISU-006	0	1.240
TAJ-DIP-010	TAJ-DIP-010	2.372	10
SYR-SHUM-001 - HMC 2019-35300-001	SYR-SHUM-001 - HMC 2019-35300-001	8.348.213	0
		46.529.272	38.382

NOTES

Note		2019 Kr	2018 000 Kr
17	Projekter:		
	Private Project commitments		
	AFG-JUST-001	0	217
	AFG-NNF-001	0	563
	ARM-DNF-001	0	118
	ARM-GF-003	0	993
	BAN-EMF-002	0	0
	DAN-NET-001	1.043.478	0
	DAN-EMF-002	6.150	6
	IRQ-DR-002	0	11
	IRQ-ETL-003	0	467
	IRQ-ME-005	97.731	116
	KOR-BYG-001	115.259	174
	KOR-BYG-002	63.750	0
	KOR-FON-002	123.073	266
	KOR-FON-003	173.913	0
	KOR-FUNDS-001	70.789	105
	KOR-KIRK-001	86.444	130
	KOR-ME-008	193.224	461
	MYA-COME-006	0	0
	NEP-AEC-007	0	44
	NEP-DMCDDC-006	80.869	0
	NEP-DR-002	0	135
	NEP-DR-003	992.711	0
	NEP-LKM-005	443.146	768
	SYR-ME-003	16.433	16
	SYR-ME-006	11.550	12
	TAJ-EUAC-024	0	102
	TAJ-PAP-005	7.471.365	14.475
		10.989.885	19.183

18 Eventualforpligtelser:

Mission Øst har ikke foretaget pantsætninger eller påtaget sig eventualforpligtelser udover hvad der fremgår af årsrapporten.

Contigent liabilities:

Mission East has not made any pledge or liabilities beyond what is stated in the Annual report.

Arrangement of presentation of account with the Ministry of Foreign Affairs

Project title **Stotte til Mission Osts indsats I og omkring Syrien, 2019**

Journal number HMC 2019-35300 Mission East project code: SYR-SHUM-001

Unspent grant funds at beginning of the year		
+ disbursed grants in accounting year		2.250.000
		<hr/>
		2.250.000
Transferred to partners in accounting year	0	
Expended in Denmark in accounting year	21.787	
	<hr/>	
	21.787	
Administration in percent according to guidelines	1.147	22.934
	<hr/>	
<i>[sum 1 - sum 3]</i>		2.227.066
+ accrued interest and net rate of exchange gains		
- settled interest accrued interest and net rate of exchange gains		0
	<hr/>	
unspent grant funds at end of accounting year		2.227.066
	<hr/>	

Projektpuljen: Appendix 12

Member accounts with the Civilsamfund I Udvikling

Project title *Social Services 4 Inclusion*

PR j.nr. 17-2039-SF-dec

Unused grant funds at the beginning of the year		586.866
+ Disbursed funds in the financial year		739.999
		<hr/>
		1.326.865
Transferred to partners in the financial year	1.239.951	
Consumption in Denmark in the financial year	0	
	<hr/>	
	1.239.951	
Transferred to Danish administration (7% of sum 2)	86.797	1.326.748
	<hr/>	
[sum 1 - sum 3]		118
+ accrued interest rate income and exchange rate		-118
- interest rate income paid in this financial year and exchange rate		<hr/>
= Unused funds at the end of the financial year		0

Danmarks Indsamplings reporting Annex

Project title *Reducing hunger and improving nutrition amongst children with disabilities and other marginalised children in remote mountain villages of Nepal.*

Total grant amount : 1,276,097.00 DKK

Unused grant funds at the beginning of the year 2018	144.580
+ Disbursed funds in the financial year 2018	0
<hr/>	
Total funds available	144.580
Project consumption in the financial year	117.441
Transferred to Danish administration (7% of sum 2)	8.221
Total project consumption in the financial year	125.662
<hr/>	
<i>Difference</i>	18.919
+ accrued interest rate income and exchange rate	
- interest rate income paid in this financial year and exchange rate	-18.919
<hr/>	
= Unused funds at the end of the financial year	0
<hr/>	

Danmarks Indsamplings reporting Annex

Project title *Addressing the protection needs of families under threat in Mosul*

Total grant amount : 1340763 DKK

Unused grant funds at the beginning of the year 2018	11.656
+ Disbursed funds in the financial year 2018	0
Total funds available	11.656
Project consumption in the financial year	10.893
Transferred to Danish administration (7% of sum 2)	762
Total project consumption in the financial year	11.655
<i>Difference</i>	0
+ accrued interest rate income and exchange rate	0
- interest rate income paid in this financial year and exchange rate	
= Unused funds at the end of the financial year	0

Civilsamfundspuljen: Appendix 12

Member accounts with the Civilsamfund I Udvikling

Project title *New Ways To Grow: Improving Food Security in Southern Chin, Myanmar*

PR j.nr. 17-2004-UI-dec

Unused grant funds at the beginning of the year		485.568
+ Disbursed funds in the financial year		625.000
		<hr/>
		1.110.568
Transferred to partners in the financial year	588.927	
Consumption in Denmark in the financial year	0	
	<hr/>	
	588.927	
Transferred to Danish administration (7% of sum 2)	41.225	630.152
	<hr/>	
[sum 1 - sum 3]		480.416
+ accrued interest rate income and exchange rate		0
- interest rate income paid in this financial year		-80.991
	<hr/>	
= Unused funds at the end of the financial year		399.425

Arrangement of presentation of account with the Ministry of Foreign Affairs

Project title	Humanitaer partnerskabsaftale med Mission Ost 2019	
Journal number	HMC 2017-12470	Mission East project code: IRQ-SPA-019
		Mission East project code: AFG-SPA-019
		Mission East project code: ME-FLEXSPA-019
		Mission East project code: ME-INOSPA-019
		Mission East project code: KOR-FLEX-003 (part)
Unspent grant funds at beginning of the year		18.951.239
+ disbursed grants in accounting year		
		18.951.239
Transferred to partners in accounting year	17.682.654	
Expended in Denmark in accounting year	0	
	17.682.654	
Administration in percent according to guidelines	1.237.786	18.920.439
<i>[sum 1 - sum 3]</i>		30.799
+ accrued interest and net rate of exchange gains		
- settled interest accrued interest and net rate of exchange gains		
unspent grant funds at end of accounting year		198.211

Arrangement of presentation of account with the Ministry of Foreign Affairs

Project title	Humanitaer partnerskabsaftale med Mission Ost 2018	
Journal number	HMC 2017-12470	Mission East project code: IRQ-SPA-001
		Mission East project code: AFG-SPA-001
		Mission East project code: ME-FLEXSPA-001
		Mission East project code: ME-INOSPA-001
		Mission East project code: KOR-FLEX-002
		Mission East project code: KOR-FLEX-003 (part)
Unspent grant funds at beginning of the year		1.690.562
+ disbursed grants in accounting year		
		1.690.562
Transferred to partners in accounting year	1.223.355	
Expended in Denmark in accounting year	253.584	
	1.476.939	
Administration in percent according to guidelines	103.386	1.580.325
[sum 1 - sum 3]		110.237
+ accrued interest and net rate of exchange gains		
- settled interest accrued interest and net rate of exchange gains		-110.237
unspent grant funds at end of accounting year		0

Arrangement of presentation of account with the Ministry of Foreign Affairs

Project title	Humanitaer partnerskabsaftale med Mission Ost 2017	
Journal number	2016 - 42385	Mission East project code: AFG-SHUM-017
		Mission East project code: BAN-FLEX-001
		Mission East project code: BAN-FLEX-002
		Mission East project code: NEP-FLEX-002 part
		Mission East project code: ME-FLEX-005
		Mission East project code: KOR-FLEX-002
Unspent grant funds at beginning of the year		374.921
+ disbursed grants in accounting year		
		374.921
Transferred to partners in accounting year	273.167	
Expended in Denmark in accounting year	83.100	
	356.267	
Administration in percent according to guidelines	18.751	375.018
<i>[sum 1 - sum 3]</i>		-97
+ accrued interest and net rate of exchange gains		
- settled interest accrued interest and net rate of exchange gains		97
unspent grant funds at end of accounting year		0

Arrangement of presentation of account with the Ministry of Foreign Affairs

Project title **Stotte til Mission Osts indsats I Nordirak, 2017**
Journal number HMC 2017-45155 Mission East project code: IRQ-SHUM-006

Unspent grant funds at beginning of the year		882.611
+ disbursed grants in accounting year		
		882.611
Transferred to partners in accounting year	326.730	
Expended in Denmark in accounting year	517.270	
	844.000	
Administration in percent according to guidelines	44.421	888.421
<i>[sum 1 - sum 3]</i>		-5.810
+ accrued interest and net rate of exchange gains		
- settled interest accrued interest and net rate of exchange gains		5.810
unspent grant funds at end of accounting year		0

Civilsamfundspuljen: Appendix 12

Member accounts with the Civilsamfund I Udvikling

Project title *Developing civil society for inclusive and resilient communities
PRG-CISU-019-021*

PR j.nr. 18-2278-PR-Sep

Unused grant funds at the beginning of the year		0
+ Disbursed funds in the financial year		2.603.807
		<hr/>
		2.603.807
Transferred to partners in the financial year	1.897.278	
Consumption in Denmark in the financial year	0	
	<hr/>	
	1.897.278	
Transferred to Danish administration (7% of sum 2)	132.809	2.030.088
	<hr/>	
[sum 1 - sum 3]		573.719
+ accrued interest rate income and exchange rate		0
- interest rate income paid in this financial year		186.460
	<hr/>	
= Unused funds at the end of the financial year		760.179
		<hr/>

Civilsamfundspuljen: Appendix 12

Member accounts with the Civilsamfund I Udvikling

Project title	<i>Living Together, Learning Together: A Child's Right to Quality Inclusive Education. Phase 2. Replication of an inclusive education model in Yerevan</i>	
PR j.nr.	17-2002-SP-dec	
Unused grant funds at the beginning of the year		439.253
+ Disbursed funds in the financial year		467.096
		906.349
Transferred to partners in the financial year	764.526	
Consumption in Denmark in the financial year	23.565	
	788.091	
Transferred to Danish administration (7% of sum 2)	55.166	843.258
[sum 1 - sum 3]		63.091
+ accrued interest rate income and exchange rate		0
- interest rate income paid in this financial year		-35.249
= Unused funds at the end of the financial year		27.841