



**LIONS DANMARK**  
**Multipeldistrikt 106**  
**Vesterballevej 5**  
**7000 Fredericia**  
**CVR-nr.: 28 63 73 14**

---

**ÅRSREGNSKAB**  
**1. juli 2016 til 30. juni 2017**

---

## Indholdsfortegnelse

---

Ledelsens påtegning .....	3
Den uafhængige revisors erklæring .....	4
Anvendt regnskabspraksis .....	5
Resultatopgørelse .....	6
Balance .....	7
Noter .....	8
Aktivtetsregnskabet .....	16

## Ledelsens påtegning

---

Guvernørrådet har dags dato aflagt årsregnskabet for 2016/17 for Multipeldistrikt 106 Danmark, der tillige omfatter Aktivitetsregnskaberne og aktiviteterne i Miniprojektkataloget.





Årsregnskabet er aflagt i overensstemmelse med Årsregnskabsloven tilpasset aktiviteten og med yderligere specifikationer.

Vi anser den valgte regnskabspraksis for hensigtsmæssig. Årsregnskabet giver efter vor opfattelse et retvisende billede af multipeldistriktets aktiver og passiver, den finansielle stilling samt resultat.

Med hensyn til det arbejde og de aktiviteter der er gennemført i året løb henvises til formandsberetningen, aflagt på Årsmødet 10. juni 2017 i København.

Årsregnskabet indstilles til godkendelse på årsmødet i Horsens i 2018.

Fredericia, den 15. november 2017.

 John Jagd Guvernørrådaformand	 Jørn Due Distriktsguvernør 106A	 Karl Jakobsen Distriktsguvernør 106B	 Lisbeth Andreasen Distriktsguvernør 106C
--	--	--	---

  
Axel Gorrsen  
Rådskasserer

## Den uafhængige revisors erklæring

---

### Til Ledelsen af LIONS Danmark, Multipeldistrikt 106

#### Konklusion

Vi har revideret årsregnskabet for LIONS DANMARK, Multipeldistrikt 106 for perioden 1. juli 2016 - 30. juni 2017, der omfatter anvendt regnskabspraksis, resultatopgørelse, balance og noter samt aktivitetsregnskaberne. Lions Danmarks ledelse har udarbejdet årsregnskabet, der aflægges efter årsregnskabslovens indregnings- og målingskriterier og de af ledelsen fastsatte krav til oplysninger og præsentation. Det er vores opfattelse, at årsregnskabet for LIONS DANMARK, Multipeldistrikt 106 for perioden 1. juli 2016 - 30. juni 2017 i alle væsentlige henseender er udarbejdet i overensstemmelse med årsregnskabslovens indregnings- og målingskriterier og de af ledelsen fastsatte krav til oplysninger og præsentation.

#### Ledelsens ansvar for årsregnskabet

Lions Danmarks ledelse er ansvarlig for udarbejdelsen af årsregnskabet i overensstemmelse med årsregnskabslovens indregnings- og målingskriterier og de af ledelsen fastsatte krav til oplysninger og præsentation, samt for sådan intern kontrol, som ledelsen fastlægger, er nødvendig for at kunne udarbejde et internt årsregnskab, der er uden væsentlig fejlinformation, uanset om denne skyldes besvigelser eller fejl.

#### Revisors ansvar for revision af årsregnskabet

Vores ansvar er at udtrykke en konklusion om årsregnskabet på grundlag af vores revision. Vort mål er at opnå høj grad af sikkerhed for, om årsregnskabet som helhed er uden væsentlig fejlinformation, uanset om denne skyldes besvigelser eller fejl, og at afgive en revisionspåtegning med en konklusion. Høj grad af sikkerhed er et højt niveau af sikkerhed, men er ikke en garanti for, at en revision, der udføres i overensstemmelse med internationale standarder om revision og de yderligere krav, der er gældende i Danmark, altid vil afdække væsentlig fejlinformation, når sådan findes. Fejlinformationer kan opstå som følge af besvigelser eller fejl og kan betragtes som væsentlige, hvis det med rimelighed kan forventes, at de enkeltvis eller samlet har indflydelse på de økonomiske beslutninger, som regnskabsbrugerne træffer på grundlag af årsregnskabet.

#### Supplerende oplysninger

I henhold til vedtægternes § 12, skal revisionen foretages som kritisk revision, hvilket indebærer at vi skal tage stilling til sparsommelighed, produktivitet, effektivitet m.m. I den anledning skal vi udtale at der, efter vores vurdering, er taget skyldige økonomiske hensyn ved forvaltning af midlerne og ved driften af organisationens virksomhed.

Ovenstående erklæring er afgivet udenfor Erklæringsbekendtgørelsen for godkendte revisorer.

Fredericia, den 16. november 2017

  
Jan Østergaard

  
Mogens Nielsen

## Anvendt regnskabspraksis

---

Årsregnskabet er udarbejdet i overensstemmelse med multipeldistriktets vedtægter og de af ledelsen fastsatte krav til oplysninger og præsentation.

Årsregnskabet er aflagt efter samme regnskabspraksis som sidste år og aflægges i danske kroner.

### **Generelt om indregning og måling**

Indtægter indregnes i resultatopgørelsen i takt med at de indtjenes. Endvidere indregnes i resultatopgørelsen alle omkostninger, der er afholdt for at opnå årets indtjening, herunder afskrivninger, nedskrivninger og hensatte forpligtelser samt tilbageførsler som følge af ændrede regnskabsmæssige skøn af beløb, der tidligere har været indregnet i resultatopgørelsen.

Aktiver indregnes i balancen, når det er sandsynligt at fremtidige økonomiske fordele vil tilflyde selskabet, og aktivets værdi kan måles pålideligt.

Forpligtelser indregnes i balancen, når det er sandsynligt, at fremtidige økonomiske fordele vil fragå selskabet, og forpligtelsens værdi kan måles pålideligt.

Ved første indregning måles aktiver og forpligtelser til kostpris. Efterfølgende måles aktiver og forpligtelser som beskrevet for hver enkelt.

Ved indregning og måling tages hensyn til forudsigelige tab og risici, der fremkommer, inden årsregnskabet aflægges, og som be- eller afkræfter forhold, der eksisterer på balancedagen.

### **Balancen**

#### **Materielle anlægsaktiver**

Nyanskaffelser er med fradrag af tidligere hensættelser udgiftsfør i anskaffelsesåret.

#### **Varebeholdninger**

Varebeholdninger måles til kostpris efter FIFO-metoden. I tilfælde, hvor nettorealiseringsværdien er lavere end kostprisen, nedskrives til denne lavere værdi.

Kostpris for handelsvarer samt råvarer og hjælpematerialer opgøres som anskaffelsespris med tillæg af hjemtagelsesomkostninger.

#### **Tilgodehavender**

Tilgodehavender måles til amortiseret kostpris, hvilket sædvanligvis svarer til nominel værdi. Værdien reduceres med nedskrivning til imødegåelse af forventede tab.

#### **Gældsforpligtelser**

Andre gældsforpligtelser, som omfatter gæld til leverandører, samt anden gæld, måles til amortiseret kostpris, hvilket sædvanligvis svarer til nominel værdi.

#### **Periodeafgrænsningsposter**

Under periodeafgrænsningsposter indregnes modtagne betalinger vedrørende indtægter i de efterfølgende år.

## Resultatopgørelse 1. juli 2016 – 30. juni 2017

Note	INDTÆGTER	Realiseret 30.6.2017	Budgettet 2016-2017	Sidste år 2015-2016	Forrige år 2014-2015
1	Kontingenter	2.000.635	1.974.375	1.893.300	1.943.520
2	Overskud ved salg fra depot	15.006	35.000	-2.659	25.884
	<b>INDTÆGTER I ALT</b>	<b>2.015.641</b>	<b>2.009.375</b>	<b>1.890.641</b>	<b>1.969.404</b>
	<b>UDGIFTER</b>				
3	Jubilæer og chartring af Klubber	22.040	20.000	433	419
4	Guvernørrådets arbejde	142.382	95.500	71.007	131.838
5	Årsmøder	255.338	266.600	187.507	240.116
6	Convention	0	0	62.451	174.432
7	NSR, Nordisk SamRåd	79.406	100.000	56.777	77.152
8	Europa Forum	61.949	84.400	51.590	75.699
9	IP og protektor besøg	35.550	32.000	15.566	36.581
10	Udvalgsarbejder	208.585	330.500	202.788	206.297
11	Løn og sociale udgifter	611.052	610.000	608.331	584.872
12	Administrations udgifter	346.931	331.500	293.968	314.833
13	Magasinet LION	126.085	100.850	171.205	179.078
14	Øvrige omkostninger	0	10.000	0	0
	<b>UDGIFTER I ALT</b>	<b>1.889.319</b>	<b>1.981.350</b>	<b>1.721.622</b>	<b>2.021.318</b>
	Resultat før renter	126.323	28.025	169.019	-51.914
15	Renter	0	975	837	3.467
16	Særlige poster	-119.090	0	0	0
17	Hensættelser	0	0	45.000	25.000
	<b>PERIODENS RESULTAT</b>	<b>7.232</b>	<b>29.000</b>	<b>124.856</b>	<b>-73.447</b>

## Balance pr. 30. juni 2017

### BALANCE 30. juni 2017

	Realiseret 30.6.2017	Sidste år 2015-2016	Forrige år 2014-2015
Note <b>AKTIVER</b>			
<b>Omsætningsaktiver</b>			
18    Varebeholdning	81.762	84.370	105.538
19    Tilgodehavender	27.206	11.625	11.625
20    Forudbetalte omkostninger	347.516	123.765	73.350
21    Debitorer mm	83.399	827	18.161
<b>Omsætningsaktiver i alt</b>	<u>539.883</u>	<u>220.587</u>	<u>208.674</u>
<b>Likvide midler</b>			
22    Likvider, kontant	223	3.490	6.617
23    Likvider, bankbeholdning	728.285	1.202.539	1.028.648
<b>Likvide midler i alt</b>	<u>728.508</u>	<u>1.206.029</u>	<u>1.035.265</u>
<b>AKTIVER I ALT</b>	<u>1.268.391</u>	<u>1.426.616</u>	<u>1.243.939</u>
<b>PASSIVER</b>			
24 <b>Egenkapital</b>	871.843	864.611	739.755
<b>Hensættelser</b>			
25    Andre hensættelser	80.155	176.159	135.883
<b>Hensættelser i alt</b>	<u>80.155</u>	<u>176.159</u>	<u>135.883</u>
<b>Kortfristede gældsforpligtigelser</b>			
26    Skyldig feriepenge, A-skat, ATP mm	37.037	128.213	123.113
27    Kreditorer og skyldige omkst.	221.597	223.930	237.623
28    Skyldig moms	10.599	-1	7.565
29    Andre skyldige beløb	47.159	33.705	0
<b>Kortfristede gældsforpligtigelser i alt</b>	<u>316.392</u>	<u>385.846</u>	<u>368.301</u>
<b>PASSIVER I ALT</b>	<u>1.268.391</u>	<u>1.426.616</u>	<u>1.243.939</u>

## Noter

Note		Realiseret 30.6.2017	Budgettet 2016-2017	Sidste år 2015-2016	Forrige år 2014-2015
1	<b>Kontingenter</b>				
	Kontingent til MD106, fra 106A	539.370,00	521.625,00	513.000,00	540.480,00
	Kontingent til MD106, fra 106B	921.505,00	919.750,00	874.680,00	882.660,00
	Kontingent til MD106, fra 106C	539.760,00	533.000,00	505.620,00	520.380,00
	<b>Kontingenter i alt</b>	<b>2.000.635,00</b>	<b>1.974.375,00</b>	<b>1.893.300,00</b>	<b>1.943.520,00</b>
2	<b>Overskud ved salg fra depot</b>				
	Varesalg m/moms	170.775,84	75.000,00	129.366,55	114.462,20
	Ekspeditionsgebyr	3.444,00	0,00	4.424,00	3.873,60
	Vareslag u/moms	6.763,80	0,00	5.917,25	953,00
	Salg af Sight First materialer	2.038,40	0,00	65,60	187,20
	Portoindtægter ved salg	13.662,75	0,00	0,00	0,00
	Øredifference	0,00	0,00	-0,50	-1,02
	<b>Omsætning</b>	<b>196.684,79</b>	<b>75.000,00</b>	<b>139.772,90</b>	<b>119.474,98</b>
	Vareforbrug	-168.754,92	-40.000,00	-125.925,39	-71.556,18
	<b>Bruttoavance</b>	<b>27.929,87</b>	<b>35.000,00</b>	<b>13.847,51</b>	<b>47.918,80</b>
	Kontorhold	3.237,40	0,00	6.126,12	5.666,29
	Emballage ect.	1.161,77	0,00	1.892,97	2.713,90
	Portoudg. ved salg	4.084,00	0,00	3.706,00	7.040,00
	Fragtudg. ved salg	4.440,38	0,00	4.781,00	6.615,00
	<b>Oversk. ved salg fra depot i alt</b>	<b>15.006,32</b>	<b>35.000,00</b>	<b>-2.658,58</b>	<b>25.883,61</b>
3	<b>Jubilæer og chartring af Klubber</b>				
	Kørsel jubilæer og chartringer af klubber	22.040,06	15.000,00	432,63	418,50
	Gaver til jubilæer	0,00	5.000,00	0,00	0,00
	<b>Jubilæer og chartring af Klubber i alt</b>	<b>22.040,06</b>	<b>20.000,00</b>	<b>432,63</b>	<b>418,50</b>
4	<b>Guvernørrådets arbejde</b>				
	Guvernørrådsmøder mv	63.034,19	62.500,00	42.675,45	61.706,94
	Andre møder for GR/GRF	47.873,84	5.000,00	14.872,60	43.898,38
	RS Rådssekretæren	743,75	0,00	0,00	0,00
	Møder vedr. budget og regnskaber	4.572,85	6.000,00	2.144,37	8.930,80
	RK Rådskasserer	9.743,37	10.000,00	5.010,92	8.977,35
	PID-deltagelse i møder	0,00	0,00	2.729,86	0,00
	Møder i forb. Med Årsmødet	4.413,53	0,00	3.573,49	8.324,64
	Tilskud til 106A's møder på Grønland	12.000,00	12.000,00	0,00	0,00
	<b>Guvernørrådets arbejde i alt</b>	<b>142.381,53</b>	<b>95.500,00</b>	<b>71.006,69</b>	<b>131.838,11</b>



## Noter

Note	Realiseret 30.6.2017	Budgettet 2016-2017	Sidste år 2015-2016	Forrige år 2014-2015
<b>5</b>				
<b>Årsmøder</b>				
<b>Årsmøde Danmark</b>				
CC og Cce m/ledsager	17.874,29	12.440,00	14.379,98	14.419,30
Embedspersoner	38.377,73	52.110,00	45.356,13	39.531,71
Udenlandske gæsters deltagelse	30.999,50	26.550,00	19.620,39	22.087,78
Transport	5.342,46	5.000,00	236,81	11.053,19
Personalet (Hillerød/Fredericia)	12.197,35	7.500,00	9.104,33	8.107,39
Seminarer ved Årsmødet	3.239,58	0,00	0,00	1.527,00
Trykning af beretninger mm	32.856,53	6.500,00	13.264,38	9.717,50
Frokost og morgenmad mm,	56.840,00	68.750,00	0,00	0,00
Tilskud til arr. klub	61.250,00	61.250,00	63.800,00	93.987,00
Diverse	-12.688,35	10.000,00	0,00	1.190,60
<b>Årsmøde Danmark i alt</b>	<b>246.289,09</b>	<b>250.100,00</b>	<b>165.762,02</b>	<b>201.621,47</b>
Årsm. Sverige	0,00	5.000,00	4.047,00	0,00
Årsm. Norge	5.669,47	5.000,00	3.481,09	5.397,00
Årsm. Finland	0,00	0,00	5.372,67	3.953,00
Årsm. Island	3.379,50	6.500,00	8.844,57	13.780,68
Årsm. Andre lande	0,00	0,00	0,00	15.363,85
<b>Årsmøder i udlandet i alt</b>	<b>9.048,97</b>	<b>16.500,00</b>	<b>21.745,33</b>	<b>38.494,53</b>
<b>Årsmøder i alt</b>	<b>255.338,06</b>	<b>266.600,00</b>	<b>187.507,35</b>	<b>240.116,00</b>
<b>6</b>				
<b>Convention</b>				
Rejser mm	0,00	0,00	13.242,33	18.830,66
Hotelophold	0,00	0,00	17.320,40	11.683,46
Fortæring	0,00	0,00	15.526,92	13.032,58
Transport, pins mm	0,00	0,00	2.055,59	18.472,21
Nordisk Get Together	0,00	0,00	7.501,00	3.474,14
Nordisk Hospitality	0,00	0,00	0,00	4.924,39
DG-Dinner	0,00	0,00	6.645,03	6.750,14
Diverse	0,00	0,00	160,00	0,00
Convention Hawaii juni 2015	0,00	0,00	0,00	97.264,58
<b>Convention i alt</b>	<b>0,00</b>	<b>0,00</b>	<b>62.451,27</b>	<b>174.432,16</b>
<b>7</b>				
<b>NSR, Nordisk SamRåd</b>				
CC og Cce mm	46.261,39	42.000,00	5.396,84	13.961,00
Udvalgte embedspersoner	0,00	21.000,00	1.505,25	14.320,90
Transport	1.839,50	0,00	19.016,15	331,09
Fælles Nordiske omkst.	25.008,49	26.000,00	26.264,02	36.568,17
CC's deltagelse i NSR-bestyrelsesmøde	6.296,75	6.000,00	4.594,30	5.416,06
Øvrige udgifter	0,00	5.000,00	0,00	6.555,00
<b>NSR, Nordisk SamRåd i alt</b>	<b>79.406,13</b>	<b>100.000,00</b>	<b>56.776,56</b>	<b>77.152,22</b>

## Noter

Note		Realiseret 30.6.2017	Budgettet 2016-2017	Sidste år 2015-2016	Forrige år 2014-2015
8	<b>Europa Forum</b>				
	CC og Cce	38.722,69	21.100,00	22.475,92	55.323,32
	Udvalgte embedspersoer	0,00	63.300,00	0,00	0,00
	Transport	23.226,55	0,00	27.609,71	17.575,96
	Øvrige udgifter	0,00	0,00	0,00	2.800,00
	Formøder og bestyrelsesmøde	0,00	0,00	1.504,80	0,00
	<b>Europa Forum i alt</b>	<b>61.949,24</b>	<b>84.400,00</b>	<b>51.590,43</b>	<b>75.699,28</b>
9	<b>IP og protektor besøg</b>				
	IP besøg, overnat., IP/GRF/DG/gæster	35.550,18	32.000,00	15.565,55	36.581,38
	<b>IP og protektor besøg i alt</b>	<b>35.550,18</b>	<b>32.000,00</b>	<b>15.565,55</b>	<b>36.581,38</b>
10	<b>Udvalgsarbejder</b>				
	<b>IR-området</b>				
	IR Director og Chairpersons	9.198,53	6.000,00	6.639,13	4.027,00
	LCIF	6.958,34	5.000,00	5.277,14	2.176,00
	Kommende ID	0,00	10.000,00	0,00	0,00
	<b>IR-området i alt</b>	<b>16.156,87</b>	<b>21.000,00</b>	<b>11.916,27</b>	<b>6.203,00</b>
	<b>YCE-området</b>				
	YCE Director og Chairpersons	8.180,95	20.000,00	15.891,05	28.471,50
	YCE og UNG	0,00	0,00	0,00	1.567,95
	<b>YCE-området i alt</b>	<b>8.180,95</b>	<b>20.000,00</b>	<b>15.891,05</b>	<b>30.039,45</b>
	<b>GMT-området</b>				
	GMT Director og Chairpersons	10.087,31	6.000,00	14.886,68	15.840,50
	GMT-kvinder i Lions	0,00	6.000,00	0,00	0,00
	<b>GMT-området i alt</b>	<b>10.087,31</b>	<b>12.000,00</b>	<b>14.886,68</b>	<b>15.840,50</b>
	<b>GLT-området</b>				
	GLT Director og Chairpersons	9.957,09	6.000,00	1.600,00	0,00
	RLLI	78.176,28	57.000,00	77.802,50	90.188,02
	RLLI-egenbetaling	-52.602,40	0,00	-20.218,75	-48.406,24
	Intern. Leadership/instruktør kursus	0,00	0,00	0,00	2.191,96
	Webinar (abonnement)	10.075,06	0,00	7.144,49	0,00
	1. VDG uddannelse	542,00	18.000,00	18.237,15	11.835,40
	2. VDG uddannelse	4.794,55	8.000,00	6.121,90	12.778,47
	<b>GLT-området i alt</b>	<b>50.942,58</b>	<b>89.000,00</b>	<b>90.687,29</b>	<b>68.587,61</b>

## Noter

Note	Realiseret 30.6.2017	Budgettet 2016-2017	Sidste år 2015-2016	Forrige år 2014-2015
<b>Aktivitetsområdet mm</b>				
AKT Director og Chairpersons	9.715,12	12.000,00	10.660,30	16.561,69
- Handicap	0,00	0,00	878,41	0,00
- Fredsplakat	0,00	0,00	421,88	0,00
Lions Quest og Misbrug/forebyggelse	3.192,10	5.000,00	892,50	619,50
Katastrofehjælp	2.882,96	3.000,00	5.193,81	2.806,25
Grøndlandsfonden	0,00	3.000,00	254,20	5.078,00
Lions Pris	13.418,70	8.000,00	9.446,68	8.341,04
Lions Kollegiet	0,00	1.000,00	-118,90	0,00
Orkester Norden	0,00	5.000,00	0,00	0,00
Postkvalitet	0,00	1.000,00	0,00	0,00
<b>AKT-området mm, i alt</b>	<b>29.208,88</b>	<b>38.000,00</b>	<b>27.628,88</b>	<b>33.406,48</b>
<b>PR, Markedsføring og Kommunikation</b>				
PR & Markedsføring, Director	6.846,87	12.000,00	7.419,99	14.668,58
Kommunikation	6.965,10	0,00	11.522,08	4.894,85
<b>PR, Markedsføring og Komm. i alt</b>	<b>13.811,97</b>	<b>12.000,00</b>	<b>18.942,07</b>	<b>19.563,43</b>
<b>IT området</b>				
IT Director	2.650,73	10.000,00	2.695,00	2.851,55
<b>IT området, i alt</b>	<b>2.650,73</b>	<b>10.000,00</b>	<b>2.695,00</b>	<b>2.851,55</b>
<b>LEO-området</b>				
LEO-Director	3.754,71	10.000,00	4.927,50	16.508,40
<b>LEO-området i alt</b>	<b>3.754,71</b>	<b>10.000,00</b>	<b>4.927,50</b>	<b>16.508,40</b>
<b>Andre tilknyttede personer</b>				
IPCC	0,00	0,00	0,00	0,00
Kontakt til Kongehuset	7.560,00	25.000,00	12.188,44	13.296,60
Struktur udvalg	0,00	10.000,00	1.464,23	0,00
Advisory Board	11.231,07	16.000,00	0,00	0,00
Young Ambassador	0,00	5.000,00	0,00	0,00
ØGM, Tilknyttede Guvernørrådsmedlem	0,00	7.500,00	1.162,38	0,00
<b>Andre tilknyttede personer, i alt</b>	<b>18.791,07</b>	<b>63.500,00</b>	<b>14.815,05</b>	<b>13.296,60</b>
<b>100 års jubilæum</b>				
Udgifter til 100 års jubilæet	55.000,00	55.000,00	397,95	-0,20
<b>100 års jubilæum, i alt</b>	<b>55.000,00</b>	<b>55.000,00</b>	<b>397,95</b>	<b>-0,20</b>
<b>UDVALGSARBEJDER, I ALT</b>	<b>208.585,07</b>	<b>330.500,00</b>	<b>202.787,74</b>	<b>206.296,82</b>

## Noter

Note		Realiseret 30.6.2017	Budgettet 2016-2017	Sidste år 2015-2016	Forrige år 2014-2015
11	<b>Løn og sociale udgifter</b>				
	Lønudgifter	573.563,36	580.000,00	573.407,02	549.678,04
	ATP mv	8.094,60	10.000,00	9.674,95	12.460,50
	Arbejdsdirektoratet	2.073,22	0,00	0,00	0,00
	Lønsumsafgift	26.521,00	20.000,00	25.249,46	22.733,27
	Diverse	800,00	0,00	0,00	0,00
	<b>Løn og sociale udgifter</b>	<b>611.052,18</b>	<b>610.000,00</b>	<b>608.331,43</b>	<b>584.871,81</b>
12	<b>Administrations udgifter</b>				
	Husleje, lys og varme	50.790,77	60.000,00	57.595,42	57.064,48
	Rengøring, løn og materialer	30.157,25	30.000,00	29.383,57	23.368,19
	Vedligehold lokaler mm	4.898,00	6.000,00	7.051,00	6.785,00
	Personaleudgifter (sundhedsforsikr.mm	4.776,50	10.000,00	6.585,00	4.967,27
	Brevpap., visitkort banner CC o.l.	27.573,79	10.000,00	13.950,25	12.975,42
	Kontorartikler (papir, kuverter, tryk mm	19.998,86	13.000,00	22.301,93	13.738,67
	Porto (pakker og breve)kontor	7.457,61	20.000,00	12.449,11	11.801,15
	Porto (pakker og breve)CC og embedspe	586,00	2.500,00	823,80	1.543,95
	Telefon kontor	7.758,23	10.000,00	11.567,04	10.709,84
	Telefon CC og embedspersoner	3.064,02	4.000,00	100,00	200,33
	IT-udgifter (Hosting og support, incl. We	105.355,30	64.000,00	44.167,93	68.646,24
	Service/leasing af kontormaskiner	0,00	5.000,00	0,00	0,00
	Kontingenter	6.789,27	5.000,00	6.874,87	18.335,70
	Revision af regnskab til ekstern brug	0,00	0,00	244,77	383,30
	Forsikringer, ansvar mm	71.026,97	80.000,00	70.755,35	78.360,09
	Minde nyanskaffelser	0,00	5.000,00	4.300,00	0,00
	Efteruddannelse af personale	0,00	0,00	209,00	0,00
	Bankgebyrer og dataløn	5.008,65	7.000,00	4.492,77	5.008,83
	Gebyr MC Corporate Card	1.690,00	0,00	1.116,00	945,00
	<b>Administrations udgifter i alt</b>	<b>346.931,22</b>	<b>331.500,00</b>	<b>293.967,81</b>	<b>314.833,46</b>
13	<b>Magasinet LION</b>				
	<b>Indtægter LION i alt</b>				
	Annonceindtægter	-10.200,00	-20.000,00	-17.741,25	-28.910,50
	Bibliotekstilskud	-99.448,33	-85.000,00	-88.482,09	-80.417,98
	Infomedia	-222,00	0,00	-203,75	-240,00
	Oversættelseshonorar	-11.400,00	-12.000,00	-11.400,00	-11.400,00
	Tilskud fra LCI	-249.166,91	-225.000,00	-251.730,44	-237.483,18
	Abonnenter	-10.000,00	-10.000,00	-8.400,00	-6.750,00
	<b>Indtægter LION i alt</b>	<b>-380.437,24</b>	<b>-352.000,00</b>	<b>-377.957,53</b>	<b>-365.201,66</b>

## Noter

Note	Realiseret 30.6.2017	Budgettet 2016-2017	Sidste år 2015-2016	Forrige år 2014-2015
<b>Udgifter LION</b>				
Produktionsomkostninger	229.615,00	195.450,00	239.109,00	233.539,50
Distribution	217.475,28	191.400,00	229.843,12	208.049,86
Rejser og møder, redaktør	57.447,91	60.000,00	63.660,61	99.672,84
Porto og telefon	744,10	1.000,00	0,00	0,00
Kontorudgifter	0,00	2.500,00	70,32	874,90
IT-udgifter, småindkøb mm	1.190,00	2.500,00	16.229,00	2.020,00
Øvrige omkostninger	50,00	0,00	250,00	122,81
<b>Udgifter LION i alt</b>	<b>506.522,29</b>	<b>452.850,00</b>	<b>549.162,05</b>	<b>544.279,91</b>
<b>Magasinet LION i alt</b>	<b>126.085,05</b>	<b>100.850,00</b>	<b>171.204,52</b>	<b>179.078,25</b>
14	<b>Øvrige omkostninger</b>			
Diverse	0,00	10.000,00	0,00	0,00
<b>Øvrige omkostninger i alt</b>	<b>0,00</b>	<b>10.000,00</b>	<b>0,00</b>	<b>0,00</b>
<b>UDGIFTER I ALT</b>				
	<b>1.889.318,72</b>	<b>1.981.350,00</b>	<b>1.721.621,98</b>	<b>2.021.317,99</b>
<b>Resultat før renter</b>				
	<b>126.322,60</b>	<b>28.025,00</b>	<b>169.019,44</b>	<b>-51.914,38</b>
15	<b>Renter</b>			
Renteindtægter	0,00	975,00	836,60	3.467,32
Renteudgifter	0,00	0,00	0,00	0,00
<b>Renter i alt</b>	<b>0,00</b>	<b>975,00</b>	<b>836,60</b>	<b>3.467,32</b>
16	<b>Særlige poster</b>			
<b>Særlige poster, indtægter</b>				
Slots-&Kulturst. Udlodningsfonden	80.564,44	0,00	0,00	0,00
<b>Særlige poster, indtægter i alt</b>	<b>80.564,44</b>	<b>0,00</b>	<b>0,00</b>	<b>0,00</b>
<b>Særlige poster udgifter</b>				
Etablering af kontor i Fredericia	34.643,52	0,00	0,00	0,00
Køb af inventar mm	11.748,95	0,00	0,00	0,00
Jobannoncer	21.168,75	0,00	0,00	0,00
En ekstra ansat i overgangsfase (4 mdr)	51.545,72	0,00	0,00	0,00
Dobbelt husleje i 5 mdr.	51.329,18	0,00	0,00	0,00
Ekstra Hosting/IT udg.	11.093,75	0,00	0,00	0,00
Nyt layout Lions.dk	18.125,00	0,00	0,00	0,00
<b>Særlige poster, udgifter i alt</b>	<b>199.654,87</b>	<b>0,00</b>	<b>0,00</b>	<b>0,00</b>
<b>Særlige poster i alt</b>	<b>-119.090,43</b>	<b>0,00</b>	<b>0,00</b>	<b>0,00</b>

## Noter

Note	Realiseret 30.6.2017	Budgettet 2016-2017	Sidste år 2015-2016	Forrige år 2014-2015
<b>17 Hensættelser</b>				
Hensat til IT	0,00	0,00	5.000,00	0,00
Hensat til kommende ID	0,00	0,00	10.000,00	10.000,00
Hensat til 100 års jubilæum	0,00	0,00	30.000,00	15.000,00
<b>Hensættelser i alt</b>	<b>0,00</b>	<b>0,00</b>	<b>45.000,00</b>	<b>25.000,00</b>
<b>18 Varebeholdning</b>				
Varer/brochurer i depot, primo	84.370,00	0,00	105.538,00	107.500,00
Varekøb u/moms	123.744,01	0,00	88.895,47	45.433,28
Varekøb m/moms	39.105,98	0,00	12.491,92	22.136,60
Told, fortoldning, fragt mm v/køb	3.296,93	0,00	3.370,00	2.024,30
Vareforbrug v/salg	-168.754,92	0,00	-125.925,39	-71.556,18
<b>Varebeholdning i alt</b>	<b>81.762,00</b>	<b>0,00</b>	<b>84.370,00</b>	<b>105.538,00</b>
<b>19 Tilgodehavender</b>				
<b>Deposita</b>				
Husleje	25.830,54	0,00	11.625,00	11.625,00
Andre deposita	1.375,00	0,00	0,00	0,00
<b>Deposita i alt</b>	<b>27.205,54</b>	<b>0,00</b>	<b>11.625,00</b>	<b>11.625,00</b>
<b>20 Forudbetalte omkostninger</b>				
Forudbetalt for GRFe	9.557,74	0,00	27.107,18	2.457,54
Forudbetalt for 2.GRF	451,62	0,00	302,50	781,95
Udlæg Convention	46.546,73	0,00	0,00	0,00
Udlæg EF	109.134,48	0,00	0,00	0,00
Andre udlæg/forudbetalinger	104.718,38		58.793,02	3.671,55
Forudbetalt vedr. næste år	77.106,85	0,00	37.562,21	66.439,11
<b>Forudbetalte omkostninger i alt</b>	<b>347.515,80</b>	<b>0,00</b>	<b>123.764,91</b>	<b>73.350,15</b>
<b>21 Debitorer mm</b>				
Distrikt A	5.518,69	0,00	0,00	0,00
Distrikt B	4.344,37	0,00	0,00	0,00
Distrikt C	9.259,37	0,00	0,00	0,00
Mellemregning Aktivitetskassen	-78.143,00	0,00	0,00	0,00
Mellemregning Misbrug	-5.110,00	0,00	0,00	0,00
Mellemregning Grønlandsfonden	0,00	0,00	-5.078,00	-5.078,00
Andre debitorer	63.946,50	0,00	5.905,04	23.238,57
Tilgode refusioner til Magasinet fra LCI	83.583,39	0,00	0,00	0,00
<b>Debitorer mm i alt</b>	<b>83.399,32</b>	<b>0,00</b>	<b>827,04</b>	<b>18.160,57</b>
<b>22 Likvider, kontant</b>				
Kassebeholdning MD	223,00	0,00	3.490,00	6.617,00
<b>Likvider, kontant i alt</b>	<b>223,00</b>	<b>0,00</b>	<b>3.490,00</b>	<b>6.617,00</b>

## Noter

Note		Realiseret 30.6.2017	Budgettet 2016-2017	Sidste år 2015-2016	Forrige år 2014-2015
23	<b>Likvider, bankbeholdning</b>				
	DB 3543 - 054 844 MD 106	535.635,56	0,00	944.659,03	868.732,98
	MC Corporate Card 477 964 558 MD 106	-899,47	0,00	-33.337,79	-1.545,51
	Danske Business - PM MD 106	0,00	0,00	0,00	771,73
	DB 3543 - 053759 MD106 Depot	134.472,52	0,00	131.431,41	82.077,93
	DB 3543 - 221 252 MD106 LION Mag.	59.076,24	0,00	159.786,47	78.611,35
	<b>Likvider, bankbeholdning i alt</b>	<b>728.284,85</b>	<b>0,00</b>	<b>1.202.539,12</b>	<b>1.028.648,48</b>
24	<b>Egenkapital</b>				
	Egenkapital primo	864.610,91	0,00	739.754,87	813.201,93
	Årets resultat	7.232,17	29.000,00	124.856,04	-73.447,06
	<b>Egenkapital ultimo</b>	<b>871.843,08</b>	<b>29.000,00</b>	<b>864.610,91</b>	<b>739.754,87</b>
25	<b>Andre hensættelser</b>				
	Hensat til køb af EDB udstyr	7.662,20	0,00	35.000,00	30.000,00
	Hensat til kommende ID	58.000,00	0,00	58.000,00	48.000,00
	Hensat til jubilæum	14.493,28	0,00	83.159,00	57.883,00
	<b>Andre hensættelser i alt</b>	<b>80.155,48</b>	<b>0,00</b>	<b>176.159,00</b>	<b>135.883,00</b>
	<b>Kortfristede gældsforpligtigelser</b>				
26	<b>Skyldig feriepenge, A-skat , ATP mm</b>				
	A-skat	18.539,00	0,00	17.430,00	18.355,00
	AMB, ATP mm	8.385,65	0,00	1.704,00	0,00
	Skyldig feriepenge og feriefridage	9.300,00	0,00	108.200,00	104.100,00
	Skyldig feriepenge og feriefridage reng.	812,00	0,00	879,00	658,00
	<b>Skyldig feriep., A-skat , ATP mm i alt</b>	<b>37.036,65</b>	<b>0,00</b>	<b>128.213,00</b>	<b>123.113,00</b>
27	<b>Kreditorer og skyldige omkst.</b>				
	Kreditorer	1.227,03	0,00	42.091,19	0,38
	Skyldige omkostninger	127.432,01	0,00	70.258,65	150.032,85
	Skyldige omkostninger Magasinet	92.938,25	0,00	111.579,97	87.589,63
	<b>Kreditorer og skyldige omkst. I alt</b>	<b>221.597,29</b>	<b>0,00</b>	<b>223.929,81</b>	<b>237.622,86</b>
28	<b>Skyldig moms</b>				
	Indg.moms (køb)	-0,52	0,00	0,00	0,00
	Udgående moms (salg)	19,00	0,00	0,00	0,00
	Momstilsvar	10.581,00	0,00	-1,18	7.565,11
	<b>Skyldig moms i alt</b>	<b>10.599,48</b>	<b>0,00</b>	<b>-1,18</b>	<b>7.565,11</b>
29	<b>Andre skyldige beløb</b>				
	Conventionlotteri	47.158,53	0,00	21.016,18	0,01
	Årsmødet	0,00	0,00	12.688,35	0,35
	<b>Andre skyldige beløb i alt</b>	<b>47.158,53</b>	<b>0,00</b>	<b>33.704,53</b>	<b>0,36</b>

### Resultatopgørelse for Aktiviteter og Miniprojekter 1. juli 2016 - 30. juni 2017

Prejekter	Saldo 1.7.2016	Indbetalt fra klubber og private	Omkost- ninger, renter, gebyrer mm	Afregnet til projektet	Overført fra rådigheds konto	Overført til rådigheds konto	Saldo 30.06.2017
Post-kvalitetsmidler	306.981	31.565	0	-53.547			285.000
Ungdomsudveksling YCE	0	60.989	0	-40.631			20.358
Lions Pris	42.802	635.900	-3.348	0			675.354
Operation Gensyn	383.912	113.800	0	-100.000			397.712
Orkester Norden	124.380	500	0	-7.963			116.917
Special Olympics Games	17.280	0	0	0			17.280
NSR-projekt(er)	385.521	125.420	0	-117.870			393.071
LLU-Leo uddannelse	32.500	79.570	0	-13.489			98.581
Dansk Blindesamfund (teleslynge)	77.500	0	0	-77.500			0
Mæslinge kampagne	11.540	720.384	0	-728.624			3.300
I-Cane Hovedstaden og Århus	12.512	93.909	0	-57.629			48.791
Forgotten Children	0	525.106	0	0			525.106
Bibliotek/Øjnklunik	0	13.500	0	0			13.500
Diverse (rester fra tidligere aktiv.)	15.504	0	0	-13.500	22.146		24.150
Rent drikkevand	0	5.425	0	0			5.425
Adventure	16.271	0	0	0	-16.271		0
NEPAL Jordskælv	3.075	0	0	0	-3.075		0
Indbetalinger fra privatpersoner	0	28.500	0	0			28.500
LIONS Lund	0	51.000	0	-51.000			0
Grønlandsudvalg	0	43.000	0	0			43.000
Miniprojektkataloget	65.926	544.985	-1.186	-544.985	-2.800		61.940
Saldo på projekterne	1.495.704	3.073.553	-4.534	-1.806.738	-	-	2.757.985

Likvider, bankbeholdninger mv	01.7.2016	30.06.2017
DB 3543 - 0000 435 031	1.375.436	1.939.248
DB 3543 - 0010 987 865 (Lions P)	42.802	675.354
AL 5366 - 0000 243 923 (Mæslinge)	11.540	3.300
Mellemregning med MD106	0	78.143
DB 3543 0000 556 874 (Miniprojekt)	65.926	61.940
Likvider, bankbeholdninger mv i alt6	1.495.704	2.757.985