



13. JUNI 2016

Årsregnskab 2015

LANDSFORENINGEN RØDE KORS I DANMARK

INDHOLD

| | | |
|---|--|----------|
| 1 | Ledelsespåtegning | 3 |
| 2 | Den uafhængige revisors erklæringer..... | 4 |
| 3 | Ledelsesberetning..... | 6 |
| | 3.1 Udvikling i hovedtal | 6 |
| | 3.2 Asylarbejdet | 8 |
| | 3.3 Hjælpearbejde i Danmark..... | 8 |
| | 3.4 Hjælpearbejde i udlandet | 9 |
| | 3.5 Indsamlede midler..... | 11 |
| | 3.6 Genbrug..... | 12 |
| | 3.7 Førstehjælp og samaritter | 13 |
| | 3.8 Informationsvirksomhed | 13 |
| | 3.9 Generel ledelse og administration..... | 14 |
| | 3.10 Samarbejde med Færøsk Røde Kors, Grønlandsk Røde Kors og Ungdommens Røde Kors..... | 14 |

| | | |
|---|--|-----------|
| 4 | Anvendt regnskabspraksis | 15 |
| | 4.1 Ændringer i anvendt regnskabspraksis | 15 |
| | 4.2 Resultatopgørelsen | 16 |
| | 4.3 Balancen | 16 |

| | | |
|---|------------------------|-----------|
| 5 | Resultatopgørelse..... | 18 |
| 6 | Balance | 19 |
| 7 | Noter | 21 |

1 LEDELSESPÅTEGNING

Den daglige ledelse og hovedbestyrelsen har dags dato behandlet og godkendt årsregnskabet for regnskabsåret 1. januar–31. december 2015 for landsforeningen Røde Kors i Danmark.

Årsregnskabet er aflagt i overensstemmelse med den beskrevne anvendte regnskabspraksis.

Det er vores opfattelse, at årsregnskabet giver et retvisende billede af landsforeningens aktiver, passiver og finansielle stilling pr. 31. december 2015 samt af resultatet af landsforeningens aktiviteter for regnskabsåret 1. januar–31. december 2015.

Det er endvidere vores opfattelse, at ledelsesberetningen indeholder en retvisende redegørelse for udviklingen i landsforeningens aktiviteter og økonomiske forhold samt en beskrivelse af de væsentlige risici og usikkerhedsfaktorer, som landsforeningen kan påvirkes af.

Det er vores opfattelse, at de dispositioner, som er omfattet af regnskabsaflæggelsen, er i overensstemmelse med meddelte bevillinger, love og andre forskrifter samt med indgåede aftaler og sædvanlig praksis. Det er derudover vores opfattelse, at der er etableret forretningsgange, der sikrer en økonomisk hensigtsmæssig forvaltning af de midler, der er omfattet af årsregnskabet.

København, den 13. juni 2016


For den daglige ledelse


Anders Ladekar
Generalsekretær


Marie Degn Bertelsen
Økonomichef

For hovedbestyrelsen i landsforeningen Røde Kors i Danmark


Hanna Line Jakobsen
Præsident


Benny Schwartz
Formand for økonomi- og revisionsudvalget

Til hovedbestyrelsen i landsforeningen Røde Kors i Danmark

Påtegning på årsregnskabet

Vi har revideret årsregnskabet for landsforeningen Røde Kors i Danmark for perioden 1. januar til 31. december 2015, der omfatter anvendt regnskabspraksis, resultatopgørelse, balance og noter. Årsregnskabet udarbejdes efter den beskrevne anvendte regnskabspraksis.

Ledelsens ansvar for årsregnskabet

Ledelsen har ansvaret for udarbejdelsen af et årsregnskab, der giver et retvisende billede i overensstemmelse med den beskrevne anvendte regnskabspraksis. Ledelsen har endvidere ansvaret for den interne kontrol, som ledelsen anser for nødvendig for at udarbejde et årsregnskab uden væsentlig fejlinformation, uanset om denne skyldes besvigelser eller fejl, samt valg og anvendelse af en hensigtsmæssig regnskabspraksis og udøvelse af regnskabsmæssige skøn, som er rimelige efter omstændighederne.

Herudover er det ledelsens ansvar, at de dispositioner, der er omfattet af årsregnskabet, er i overensstemmelse med meddelte bevillinger, love og andre forskrifter samt med indgåede aftaler og sædvanlig praksis.

Revisors ansvar

Vores ansvar er at udtrykke en konklusion om årsregnskabet på grundlag af vores revision. Vi har udført revisionen i overensstemmelse med internationale standarder om revision og yderligere krav ifølge dansk revisorlovgivning, god offentlig revisionsetik, jf. bekendtgørelse nr. 98 af 27. januar 2014 om regnskab og revision m.v. af regnskaber for modtagere af tilskud fra Social-, Børne- og Integrationsministeriets puljer efter lov om udlodning af overskud fra lotteri samt heste- og hundevæddemål. Dette kræver, at vi overholder etiske krav samt planlægger og udfører revisionen for at opnå høj grad af sikkerhed for, om årsregnskabet er uden væsentlig fejlinformation.

En revision omfatter udførelse af revisionshandlinger for at opnå revisionsbevis for beløb og oplysninger i årsregnskabet. De valgte revisionshandlinger afhænger af revisors vurdering, herunder vurdering af risici for væsentlig fejlinformation i årsregnskabet, uanset om denne skyldes besvigelser eller fejl. Ved risikovurderingen overvejer revisor intern kontrol, der er relevant for organisationens udarbejdelse af et årsregnskab, der giver et retvisende billede. Formålet hermed er at udforme revisionshandlinger, der er passende efter omstændighederne, men ikke at udtrykke en konklusion om effektiviteten af organisationens interne kontrol. En revision omfatter endvidere vurdering af, om ledelsens valg af regnskabspraksis er passende, om ledelsens regnskabsmæssige skøn er rimelige samt den samlede præsentation af årsregnskabet.

Revisionen omfatter desuden en vurdering af, om der er etableret forretningsgange og interne kontroller, der understøtter, at de dispositioner, der er omfattet af årsregnskabet, er i overensstemmelse med meddelte bevillinger, love og andre forskrifter samt med indgåede aftaler og sædvanlig praksis.

Det er vores opfattelse, at det opnåede revisionsbevis er tilstrækkeligt og egnet som grundlag for vores konklusion.

Revisionen har ikke givet anledning til forbehold.

Konklusion

Det er vores opfattelse, at årsregnskabet giver et retvisende billede af foreningens aktiver, passiver og finansielle stilling pr. 31. december 2015 samt af resultatet af foreningens aktiviteter for regnskabsåret 1. januar til 31. december 2015 i overensstemmelse med den beskrevne anvendte regnskabspraksis. Det er ligeledes vores opfattelse, at der er etableret forretningsgange og interne kontroller, der understøtter, at de dispositioner, der er omfattet af årsregnskabet, er i overensstemmelse med meddelte bevillinger, love og andre forskrifter samt med indgåede aftaler og sædvanlig praksis.


Udtalelse om ledelsesberetningen

Vi har gennemlæst ledelsesberetningen. Vi har ikke foretaget yderligere handlinger i tillæg til den udførte revision af årsregnskabet. Det er på denne baggrund vores opfattelse, at oplysningerne i ledelsesberetningen er i overensstemmelse med årsregnskabet.


København, den 13. juni 2016

Deloitte

Statsautoriseret Revisionspartnerselskab
CVR-nr. 33 96 35 56



Lars Kronow
statsautoriseret revisor



Peter Z. Skanborg
statsautoriseret revisor

3 LEDELSESBERETNING

3.1 Udvikling i hovedtal

Aldrig har der været så meget brug for Røde Kors – hverken her i Danmark eller ude i verden. Aktivitetsniveauet i 2015 var fortsat rekordhøjt, både på det internationale område, hvor Røde Kors i Danmark udøvede humanitært hjælpearbejde for i alt 545 mio. kr., og på det nationale område, hvor Røde Kors ydede hjælpearbejde for i alt 80 mio. kr. fortrinsvist gennem frivilligt socialt arbejde. Også på asylområdet var 2015 et år med et højt aktivitetsniveau med samlede udgifter på i alt 602 mio. kr.

Hjælpearbejdet blev finansieret af en lang række forskellige midler. Institutionelle donorer, private fonde, virksomheder og ikke mindst en generel stigning i midler fra private bidragsydere. Hertil kommer, at der i 2015 var en rekordhøj omsætning på genbrugsområdet samtidig med, at Røde Kors Indsamlingen gav det bedste resultat i mange år.

3.1.1 Resultat og resultatdisponering

Landsforeningens årsregnskab omfatter samtlige aktiviteter, der udføres i Røde Kors-afdelingerne og af landskontoret, herunder asylafdelingen.

| Udvikling i årets resultat for landsforeningen (i mio. kr.) | 2011 | 2012 | 2013 | 2014 | 2015 |
|--|----------------|----------------|----------------|----------------|----------------|
| Indtægter til hjælpearbejde og drift: | | | | | |
| Offentlige midler | 792,9 | 808,6 | 868,0 | 936,3 | 986,1 |
| EU | 77,0 | 35,2 | 64,5 | 70,3 | 72,8 |
| Private midler | 211,0 | 151,0 | 164,9 | 206,0 | 266,0 |
| Indtjening | 20,2 | 14,3 | 12,5 | 13,2 | 13,2 |
| Indtægter i alt | 1.101,1 | 1.009,1 | 1.110,0 | 1.225,8 | 1.338,2 |
| Udgifter til hjælpearbejde og drift: | | | | | |
| Hjælpearbejde | 1.026,6 | 968,8 | 1.023,4 | 1.086,5 | 1.239,7 |
| Strategisk udvikling | 4,0 | 0,0 | 0,0 | 0,0 | 0,0 |
| Generel ledelse og administration | 45,8 | 47,4 | 45,9 | 49,2 | 52,0 |
| Udgifter i alt | 1.076,4 | 1.016,2 | 1.070,3 | 1.135,6 | 1.291,7 |
| Forskydning i øremærkede midler | -36,7 | 10,8 | -36,8 | -68,8 | -34,6 |
| Ekstraordinære poster | 4,2 | 5,7 | 0,1 | 0,0 | 0,0 |
| Årets resultat | -7,8 | 9,5 | 3,9 | 21,4 | 11,8 |

* Tal i perioden 2011-2014 er korrigeret i forhold til ny regnskabspraksis med hensyn til håndtering af interne fonde.

Årets resultat for landsforeningen er et overskud på 11,8 mio. kr. Årets overskud vedrører både Røde Kors-afdelingerne og landskontoret. Afdelingerne havde igen i 2015 øget aktivitetsniveauet og genererede et overskud på i alt 16,1 mio. kr. (2,8 mio. kr. efter fradrag af overskydende driftsformue på 13,3 mio. kr.). Samtidig formåede Røde Kors generelt at samle flere midler ind til hjælpearbejdet via kampagner og genbrugsaktiviteter, kombineret med et fortsat fokus på omkostningseffektivitet i forhold til både indkøb og forbrug. Landskontoret kom ud af året med et driftsresultat på 15,4 mio. kr. Det giver et samlet resultat før forbrug under de interne fonde på 31,5 mio. kr. Efter årets forbrug under de interne fonde (-19,7 mio. kr.) bliver landsforeningens resultat 2015 samlet set 11,8 mio. kr.

Resultatet er disponeret således, at afdelingernes resultat på 2,8 mio. kr. udgør afdelingernes frie reserver. Resten af årets resultat (9,0 mio. kr.) videreføres med henholdsvis 4,0 mio. kr. til nationale indsatser under national fond og 5,0 mio. kr. til landsforeningens reserver.

3.1.2 Udviklingen i egenkapital og reservationer

Røde Kors' egenkapital er fortsat solid, og kombineret med reservationer af midler forbeholdt hjælpearbejde og udviklingsprojekter er den grundlaget for landsforeningens finansielle uafhængighed og evne til videre udvikling. Reservationerne gør det muligt for Røde Kors at yde hjælp, når og hvor der er behov, og de muliggør, at Røde Kors kan få andel i midler fra institutionelle donorer, som stiller øgede krav om egenfinansiering.

Røde Kors' finansielle styrke udtrykt ved soliditetsgraden var i 2015 på 28 pct. Det er tilfredsstillende, at Røde Kors kan opretholde dette finansielle beredskab.

| Soliditetsgrad*(i mio. kr.) | 2011 | 2012 | 2013 | 2014 | 2015 |
|------------------------------------|-------------|-------------|-------------|-------------|-------------|
| Aktiver i alt | 593,6 | 598,3 | 642,4 | 781,3 | 814,5 |
| Egenkapital og reservationer i alt | 147,5 | 183,7 | 189,3 | 218,2 | 230,1 |
| Soliditetsgrad (%) | 25 % | 31 % | 29 % | 28 % | 28 % |

* Bemærk, at tal for perioden 2011-2014 er korrigeret i forhold til ny regnskabspraksis med hensyn til værdiansættelse af ejendomme.

| Egenkapital* (i mio. kr.) | 2011 | 2012 | 2013 | 2014 | 2015 |
|--|--------------|--------------|--------------|--------------|--------------|
| Andel bundet i ejendomme | 71,3 | 73,7 | 77,3 | 77,4 | 83,1 |
| Frie reserver og overført resultat | 26,2 | 40,3 | 35,8 | 71,4 | 77,8 |
| Egenkapital før reservationer | 97,5 | 114,0 | 113,1 | 148,9 | 160,9 |
| Reservationer: | | | | | |
| Røde Kors i Danmarks nationale fond | 1,8 | 5,4 | 5,4 | 12,8 | 12,8 |
| Røde Kors i Danmarks internationale fond | 17,7 | 19,1 | 24,4 | 44,2 | 44,2 |
| Udviklingsfonden | 10,0 | 10,0 | 10,1 | 10,1 | 10,1 |
| Øvrige reservationer | 20,5 | 35,1 | 36,2 | 2,2 | 2,0 |
| Reservationer i alt | 50,0 | 69,7 | 76,1 | 69,3 | 69,1 |
| Egenkapital inkl. reservationer | 147,5 | 183,7 | 189,2 | 218,2 | 230,1 |

* Bemærk, at tal for perioden 2011-2014 er korrigeret i forhold til ny regnskabspraksis med hensyn til værdiansættelse af ejendomme.

3.1.3 Frivillige og ansatte

Antallet af ansatte (omregnet til heltidsansatte) udgjorde i 2015 1.097 årsværk fordelt på 705 årsværk i asylafdelingen, 247 ved landskontoret, genbrugscentre og regionalkontorer, 17 i Røde Kors-afdelingerne, 45 i Ungdommens Røde Kors samt 83 udsendte delegater.

Røde Kors havde i 2015 godt 210.000 støtter, hvoraf knap 30.000 var frivillige, som ydede en personlig indsats i landsforeningens arbejde, mens der var godt 160.000 medlemmer og økonomiske støtter og næsten 25.000, der samlede ind i forbindelse med Røde Kors Indsamlingen.

3.2 Asylarbejdet

Røde Kors' asylafdeling varetager indkvarteringsopgaven i forhold til asylansøgere, der befinder sig i Danmark, mens deres asylsager behandles.

Med afsæt i Røde Kors' humanitære fundament sikrer Røde Kors, at asylansøgere bliver indkvarteret, og at de har en tryk og meningsfuld hverdag.

2015 var endnu engang et meget turbulent år på asylområdet præget af store udsving i indkvarteringsstal. Antallet af beboere på Røde Kors' centre i januar 2015 udgjorde 3.265, i juli 2.668 og i december 2015 6.167 personer med en gennemsnitlig stigning på 89 pct.

Asylopgaven løses både på centre samt på midlertidige indkvarteringsadresser, i alt gennemsnitligt 24 adresser (i januar 2015 24 adresser; i december 2015 39).

I 2015 påtog Røde Kors sig yderligere driften af udrejsecenter Sjælsmark, hvor Røde Kors på vegne af Kriminalforsorgen varetager opgaver inden for sundhed og voksenundervisning.

Det øgede antal asylansøgere lagde et stort pres på den eksisterende indkvarteringskapacitet og resulterede i oprettelser og genåbning af centre samt anvendelse af en række midlertidige løsninger som indkvartering på campingpladser, vandrehjem og hoteller. Antallet af kapacitetspladser blev øget fra 4.456 i januar 2015 til 7.356 i december 2015, hvilket svarer til en stigning på 65 pct.

Til asylarbejdet er i 2015 anvendt 601,8 mio. kr. (i 2014 580,5 mio. kr.). Midlerne stammer fra Udlændingestyrelsen, 610,8 mio. kr. (i 2014 588,2 mio. kr.), 7,3 mio. fra Kriminalforsorgen samt andre kilder, hvilket har medført et regnskabsmæssigt resultat i 2015 på 20,9 mio. kr., som indregnes som forskydning i de øremærkede midler samt i balancen som mellemregning.

3.3 Hjælpearbejde i Danmark

Igen i 2015 har Røde Kors øget aktivitetsniveauet for hjælpearbejdet i Danmark. Mere end 10.000 frivillige inden for det sociale område har sørget for, at vi har hjulpet mere end 20.000 ensomme og udsatte mennesker. Dette afspejles også i de økonomiske nøgletal, der viser, at Røde Kors gennemførte hjælpearbejde i Danmark for i alt 80,9 mio. kr.

Afdelinger og kommunekredse har anvendt 38,0 mio. kr. til hjælpearbejde i Danmark (i 2014 33,6 mio. kr.); heraf 2,0 mio. kr. (i 2014 2,2 mio. kr.) i tilskud til ferielejre gennem Ungdommens Røde Kors.

Landskontoret har i 2015 anvendt 42,9 mio. kr. (i 2014 37,4 mio. kr.) til hjælpearbejdet i Danmark; heraf 1,8 kr. (i 2014 1,8 mio. kr.) ved kontant tilskud til Ungdommens Røde Kors.

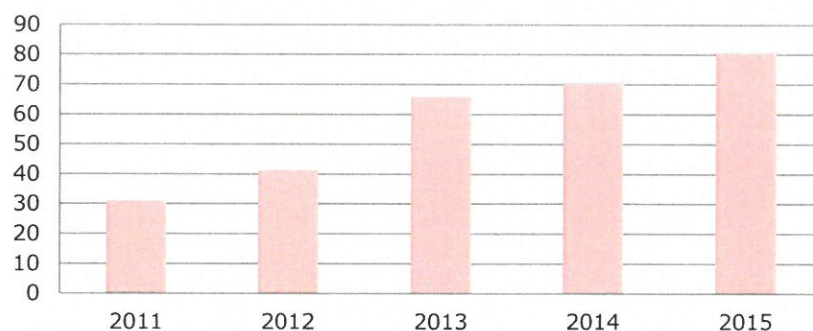
Den største del af hjælpearbejdet i Danmark vedrører det frivillige sociale arbejde, hvor der blev anvendt 62,9 mio. kr. i 2015 (i 2014 52,2 mio. kr.) dels på landskontoret dels i afdelinger. Finansieringen af det stigende aktivitetsniveau på det nationale sociale område kommer blandt andet fra en stigning i øremærkede midler fra fonde og ministerielle puljer.

De øremærkede midler er blandt andet anvendt til fortsat finansiering af sundhedsklinikken (OAK Foundation), fortsættelse af Familie Camps (Velux Fonden), kompetenceudvikling for frivillige der arbejder med traumatiserede flygtninge (Det Obelske Familiefond), øget indsats overfor voldsramte kvinder (Offerfonden til Q-cafe og EU-puljen Daphne til kompetenceudvikling af frivillige hjemme og i tre partnerlande) samt en ny mentor/netværksindsats for personer, der har afsonet deres straf (Trygfonden samt det nuværende Social- og Indenrigsministeriet) - sidstnævnte indsats blev bevilliget i 2014, men med start 2015.

Endelig indgik Røde Kors i slutningen af 2015 aftale med det nuværende Udlændinge- og Integrationsministeriet om midler til en øget integrationsaktivitet med det formål, at alle flygtninge skal have en ven. I 2015 er antallet af afdelinger, der arbejder med integration steget med 20 pct., mens antallet af frivillige på integrationsområdet var 2.324, hvilket næsten er en fordobling i forhold til 2014. I samme periode deltog 6.614 flygtninge i Røde Kors' integrationsaktiviteter, hvilket er en stigning på knap 40 pct. i forhold til 2014.

| Hjælpearbejde i Danmark (i mio. kr.) | 2011 | 2012 | 2013 | 2014 | 2015 |
|--|------|------|------|------|------|
| Udgifter | 31,2 | 41,5 | 66,1 | 70,9 | 80,9 |

Hjælpearbejde i Danmark - udgifter i mio. kr.



3.4 Hjælpearbejde i udlandet

På det internationale område steg aktivitetsniveauet i 2015 til et rekordniveau på i alt 544,8 mio. kr. (i 2014 423,6 mio. kr.) fordelt på 360,4 mio. kr. til katastrofeindsatser og 184,4 mio. kr. til langsigtet udviklingsarbejde. Denne udvikling understreger en positiv effekt af den strategiske satsning på det internationale humanitære område.

Katastrofeindsatsen repræsenterer den største aktivitetsstigning på 124 mio. kr. sammenlignet med forrige år (i 2014 236,4 mio. kr.). Dette skyldes i stor grad, at 2015 var ramt af en række større naturkatastrofer samt de langvarige humanitære kriser, hvor Røde Kors i Danmark har været engageret.

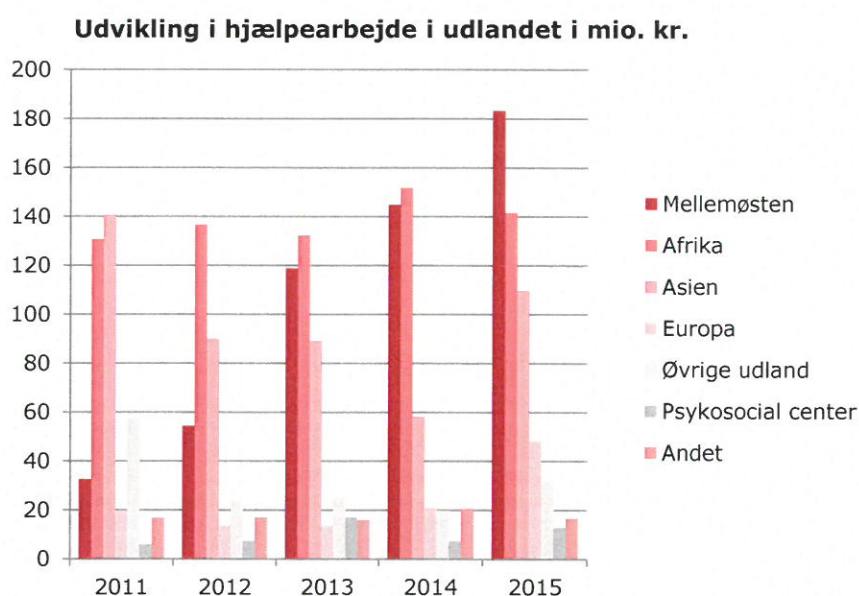
Mellemøsten er den region, hvor der blev anvendt flest midler til katastrofearbejde i 2015, 168 mio. kr. Regionen havde også det højeste forbrug af katastrofemidler (i 2014 128 mio. kr.), hvilket blandt andet afspejler de store humanitære behov som følge af konflikten i og omkring Syrien. Røde Kors i Danmark er en vigtig samarbejdspartner for Syrien Røde Halvmåne, som hver måned yder nødhjælp til ca. 3,5 millioner mennesker. Samtidig er situationen i Palæstina og konflikten i Yemen, hvor Røde Kors i Danmark har ændret et langsigtet udviklingsprogram til en katastrofeindsats i 2015, samt en øget indsats i Irak også med til at øge aktivitetsniveauet i regionen.

Den største relative stigning i katastroferelaterede indsatser er sket i Europaregionen fra 3,4 mio. kr. i 2014 til 37 mio. kr. i 2015. Stigningen skyldes særligt konflikten i Ukraine og migrationsudfordringerne i Grækenland. Røde Kors i Danmark er en aktiv partner med Røde Kors-selskaberne i begge lande.

Også i Asienregionen har der været en stor stigning i katastrofeindsatser, hvor der er anvendt 54,5 mio. kr. på katastrofearbejdet i 2015 (i 2014 13,9 mio. kr.). Stigningen kan i særdeleshed knyttes til indsatsen efter jordskælvne i Nepal, men også til oversvømmelser i Myanmar og Pakistan og til jordskælv i Afghanistan og Pakistan.

Udviklingsarbejdet i 2015 udgjorde 184,4 mio. kr. (i 2014 181,5 mio. kr.). Aktiviteterne fordeler sig på de seks regioner (Europa, Mellemøsten, Asien, Østafrika, Vestafrika og det sydlige Afrika), hvor Røde Kors i Danmark har langsigtede partnerskaber med Røde Kors- og Røde Halvmåne-selskaber. Indsatser i 2015 i Afrika udgjorde 74,4 mio. kr., i Asien 55,2 mio. kr., i Mellemøsten 15,1 mio. kr. og i Europa 11,4 mio. kr. Udviklingsarbejdet præges af interventioner af længere varighed, hvor aktiviteter og budgetter planlægges for flere år, og der er derfor mindre udsving mellem årene. Indsatserne kan være sundhedsydelse, vand og sanitet, beredskab og anden støtte til sårbare og udsatte i særligt skrøbelige regioner. I tillæg hertil arbejder Røde Kors i Danmark særlig med kapacitetsopbygning af nationale selskaber herunder fortalervirksomhed og organisationsudvikling.

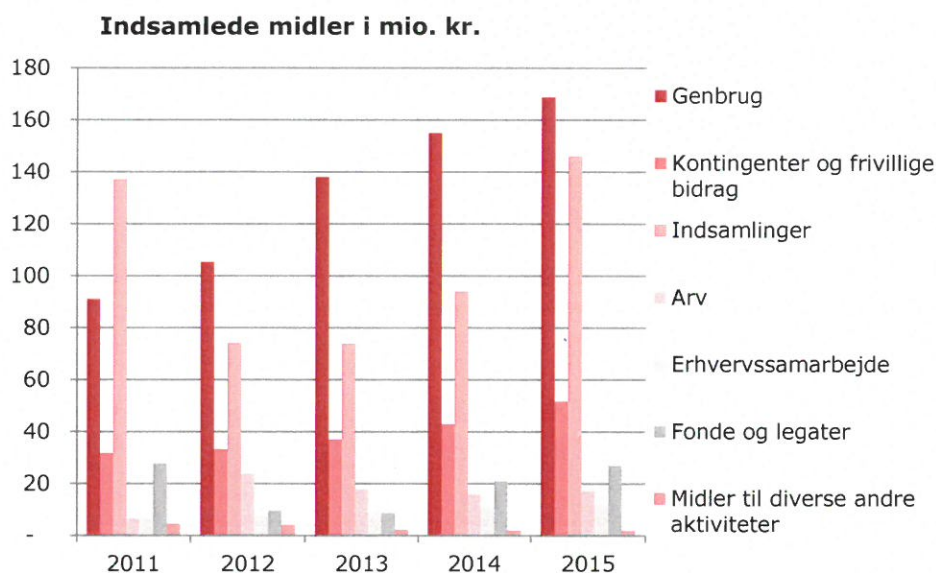
| Hjælpearbejde i udlandet (i mio. kr.) | 2011 | | 2012 | | 2013 | | 2014 | | 2015 | |
|---|--------------|------------|--------------|------------|--------------|------------|--------------|------------|--------------|------------|
| | Beløb | % | Beløb | % | Beløb | % | Beløb | % | Beløb | % |
| Afrika | 130,8 | 32,4 | 136,6 | 39,9 | 132,4 | 32,2 | 151,7 | 36,1 | 141,6 | 26,0 |
| Asien | 140,6 | 34,8 | 90,0 | 26,3 | 89,1 | 21,6 | 58,1 | 13,9 | 109,7 | 20,1 |
| Mellemøsten | 32,6 | 8,1 | 54,3 | 15,9 | 118,7 | 28,8 | 144,8 | 34,0 | 183,2 | 33,6 |
| Europa | 19,9 | 4,9 | 13,6 | 4,0 | 13,7 | 3,3 | 21,0 | 4,5 | 48,4 | 8,9 |
| Haiti | 32,2 | 8,0 | 1,4 | 0,4 | 0,4 | 0,1 | - | - | - | - |
| Øvrige udland | 21,8 | 5,4 | 19,0 | 5,5 | 21,6 | 5,3 | 19,9 | 4,8 | 28,9 | 5,3 |
| Psykosocial referencecenter | 5,9 | 1,5 | 7,3 | 2,1 | 17,1 | 4,1 | 7,4 | 1,8 | 13,0 | 2,4 |
| Kontante bidrag til hjælpearbejde gennemført af IFRC og ICRC (det internationale Røde Kors) | 3,3 | 0,8 | 3,1 | 0,9 | 2,9 | 0,7 | 2,7 | 0,6 | 3,1 | 0,6 |
| Projektforberedelse og -monitering | 16,7 | 4,1 | 17,0 | 5,0 | 15,9 | 3,9 | 17,9 | 4,3 | 16,8 | 3,1 |
| Total | 403,8 | 100 | 342,5 | 100 | 411,8 | 100 | 423,6 | 100 | 544,8 | 100 |



3.5 Indsamlede midler

Den danske befolkning, private fonde og virksomheder i Danmark støtter hvert år Røde Kors' hjælpearbejde enten direkte med økonomiske bidrag eller indirekte med donation af tøj og møbler. Den støtte og tillid har afgørende betydning for Røde Kors' muligheder for at hjælpe sårbare og udsatte mennesker i Danmark og ude i verden. Især i forbindelse med katastrofer kan Røde Kors mærke stor opbakning. I 2015 steg bidrag fra private bidragsydere fortsat markant samtidig med, at der var en pæn vækst i indtægter fra private fonde.

| Indsamlede midler (i mio. kr.) | 2011 | 2012 | 2013 | 2014 | 2015 |
|---------------------------------------|------------|------------|------------|------------|------------|
| Genbrug | 91 | 105 | 138 | 155 | 169 |
| Kontingenter og frivillige bidrag | 32 | 33 | 37 | 43 | 52 |
| Indsamlinger | 137 | 74 | 74 | 94 | 146 |
| Arv | 7 | 24 | 18 | 16 | 17 |
| Erhvervssamarbejde | 7 | 7 | 9 | 11 | 12 |
| Fonde og legater | 28 | 10 | 9 | 21 | 27 |
| Midler til diverse andre aktiviteter | 5 | 4 | 2 | 2 | 2 |
| Total | 306 | 258 | 287 | 342 | 425 |



3.5.1 Røde Kors Indsamlingen

Evnen til at rykke hurtigt ud ved katastrofer er utrolig vigtig, og det honorerede danskerne ved, at knap 25.000 danskere samlede ind under Røde Kors Indsamlingen den 4. oktober 2015. Indsamlingen bidrog med 25,4 mio. kr., hvilket var det bedste indsamlingsresultat i mange år.

En del af midlerne blev sendt af sted umiddelbart efter indsamlingen til hjælpearbejdet i det krigshærgede Syrien samt til indsatser i forbindelse med de massive flygtningestrømme i nabolandene. Herudover blev der fordelt midler til hjælpearbejdet i Ukraine, Yemen, Myanmar og Liberia. Endelig bidrog indsamlingen med midler til integrationsprojektet 'Venner viser vej' samt Røde Kors' fængselsbesøgstjeneste.

| Røde Kors Indsamling (i mio. kr.) | 2011 | 2012 | 2013 | 2014 | 2015 |
|--|------|------|------|------|------|
| Indtægter | 16,6 | 17,8 | 18,0 | 20,0 | 25,4 |

3.5.2 Danmarksindsamlingen

Danmarksindsamlingen udgør et vigtigt bidrag til finansieringen af det internationale hjælpearbejde. Danmarksindsamlingen arrangeres hvert år (siden 2007) af DR og de 12 største humanitære organisationer. I 2015 lykkedes det at indsamle i alt 100 mio. kr., hvoraf Røde Kors' andel udgjorde 11,6 mio. kr.

Temaet for Danmarksindsamlingen 2015 var 'Mod Uretfærdighed', og Røde Kors' andel af midlerne går til et projekt, der skal forbedre livsvilkårene for nogle af de mest udsatte børn og deres familier på Madagaskar. Projektet skal nå ud til godt 2.000 udsatte familier og fokuserer bl.a. på sundhedsoplysning, støtte til børns skolegang og hjælp til indkomstskabende aktiviteter, der kan give familierne et bedre forsørgelsesgrundlag.

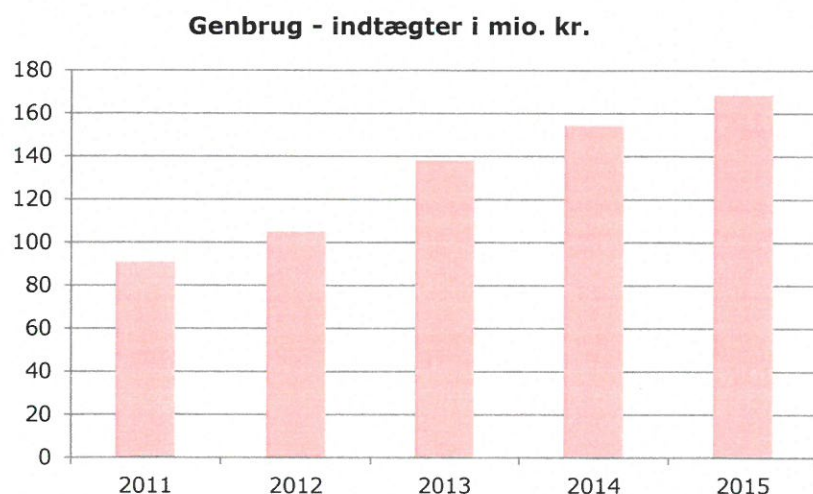
| Danmarksindsamlingen (i mio. kr.) | 2011 | 2012 | 2013 | 2014 | 2015 |
|--|------|------|------|------|------|
| Røde Kors' andel | 10,8 | 11,0 | 11,6 | 10,8 | 11,6 |
| Forbrug tidligere år | 10,5 | 7,4 | 4,1 | 3,5 | 0,0 |
| Forbrug 2015 | 0,3 | 2,7 | 0,0 | 2,5 | 5,2 |
| Ultimo saldo | 0,0 | 0,9 | 7,5 | 4,8 | 6,4 |

3.6 Genbrug

Indtægterne fra genbrug var 168,8 mio. kr. i 2015 (154,6 mio. kr. i 2014), og overskuddet ved salg af tøj, møbler og nips i Røde Kors-butikkerne var igen i 2015 rekordstort, idet resultatet af Røde Kors' genbrugsvirksomhed var på i alt 57,3 mio. kr. (52,9 mio. kr. i 2014).

Indtjeningen ved genbrug udgør grundstammen i mange afdelingers økonomi og giver mulighed for at udføre frivilligt socialt arbejde lokalt og øge afdelingernes internationale engagement, blandt andet via bidrag til katastrofefonden og venskabsprogrammer.

| Genbrug (i mio. kr.) | 2011 | 2012 | 2013 | 2014 | 2015 |
|-----------------------------|------|-------|-------|-------|-------|
| Indtægter | 91,1 | 105,2 | 138,3 | 154,6 | 168,8 |



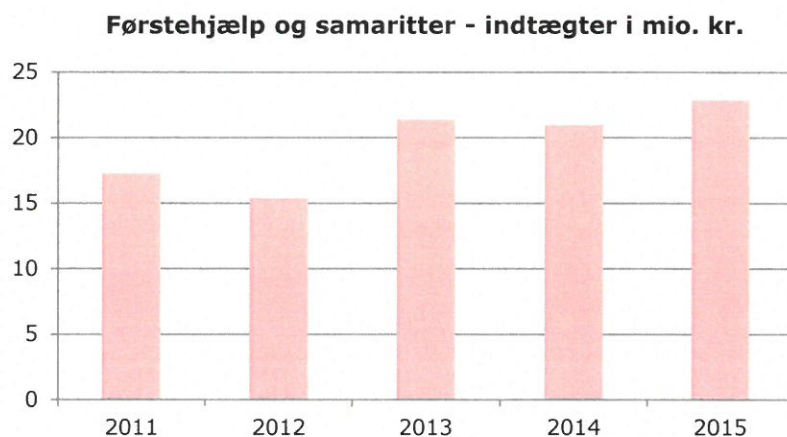
Røde Kors gennemførte i 2015 for første gang 'Smid Tøjet Danmark' i et tæt samarbejde med TV2 og Coop. Smid Tøjet er en landsdækkende tøjindsamlingskampagne, hvor målet er, at parterne i fællesskab indsamler så meget tøj som muligt. Tøjet omsættes til penge gennem salg i Røde Kors-butikkerne og ved afsætning af tøjet til internationale opkøbere; mens en mindre del af tøjet uddeles som gratis tøj til nødlidende i Danmark og ude i verden.

Kampagnen skabte et stort folkeligt engagement og havde en stærk forankring på landets skoler og i erhvervslivet, hvor mere end 800 arbejdspladser medvirkede. I 2015 genererede indsamlingen 1.421 tons tøj. Forventningen er, at Smid Tøjet 2015 over en 5-årig periode vil sikre Røde Kors et samlet økonomisk resultat på mellem 10 og 15 mio. kr.

3.7 Førstehjælp og samaritter

Røde Kors uddanner førstehjælpsinstruktører, afholder førstehjælpskurser og udgiver bøger og skolemateriale om førstehjælp, så flere mennesker kan være med til at redde liv. Samaritterne sikrer, at deltagere til store og små arrangementer landet over har adgang til hurtig og effektiv førstehjælp. Indtægterne fra førstehjælps- og samaritervirksomheden er steget 1,9 mio. kr. fra 2014 til 2015. Stigningen skyldes både øget salg af kurser til private og øget salg af erhvervskurser, mens indtægtsniveauet på samariterområdet var svagt stigende i forhold til 2014. Det samlede resultat var et overskud på 0,6 mio. kr. i 2015 mod et underskud på 1,3 mio. kr. i 2014.

| Førstehjælp og samaritter (i mio. kr.) | 2011 | 2012 | 2013 | 2014 | 2015 |
|---|------|------|------|------|------|
| Indtægter | 17,3 | 15,4 | 21,4 | 21,0 | 22,9 |



3.8 Informationsvirksomhed

Røde Kors har en forpligtelse til at oplyse om den humanitære indsats og Røde Kors' arbejde generelt. I 2015 blev der anvendt 13,3 mio. kr. (i 2014 11,5 mio. kr.) på at udarbejde informationsmaterialer, skrive digitale nyheder og informationer, udgive undervisningsmaterialer samt udøve fortalervirksomhed. I 2015 havde Røde Kors blandt andet et særligt fokus på de Humanitære Folkemøder i forlængelse af Danmarks modtagelse af flygtninge og at understøtte 'Smid Tøjet Danmark'-kampagnen med en omfattende lokalt baseret kommunikationsindsats.

3.9 Generel ledelse og administration

Røde Kors' administrationsprocent angiver, hvor stor en del af Røde Kors' samlede indtægter, der går til ledelse og administration. Administrationsprocenten afhænger af to faktorer; de samlede bruttoindtægter (eksklusiv indtægter på asylområdet) og de samlede udgifter anvendt til generel ledelse og administrationsomkostninger. Administrationsprocenten var i 2015 på 6,01 pct. Røde Kors' administrationsprocent har de seneste år ligget stabilt på omkring 6-7 pct.

| | 2011 | 2012 | 2013 | 2014 | 2015 |
|-------------------------------|--------|--------|--------|--------|--------|
| Administrationsprocent | 6,46 % | 7,34 % | 6,04 % | 6,34 % | 6,01 % |

3.10 Samarbejde med Færøsk Røde Kors, Grønlandsk Røde Kors og Ungdommens Røde Kors

Færøsk Røde Kors, Grønlandsk Røde Kors og Ungdommens Røde Kors udgør en del af landsforeningen Røde Kors i Danmark på linje med Røde Kors' afdelinger og kommunekredse samt landsmødet, hovedbestyrelsen, præsident og landskontor, jf. § 3 i vedtægterne. Der er aflagt selvstændige regnskaber for disse tre dele af Røde Kors i Danmark, og de er således ikke indarbejdet i landsforeningens årsregnskab.

Færøsk Røde Kors havde i regnskabsåret 2015 et resultat på 0,5 mio. kr. Færøsk Røde Kors fokuserer på førstehjælp, samaritertjeneste, besøgstjeneste og genbrug og gør desuden et stort stykke arbejde i forbindelse med katastrofeindsamlinger og støtte til Røde Kors' internationale arbejde blandt andet gennem en årlig husstandsindsamling på Færøerne, hvor resultatet i 2015 var imponerende 800.000 kr. I 2015 indgik Røde Kors i Danmark og Færøsk Røde Kors en ny samarbejdsaftale, der reflekterer Færøernes selvstændighed.

Grønlandsk Røde Kors (Kalaallit Røde Korsiat) har forskudt regnskabsaflæggelse, hvorfor regnskabs-tallene for 2014 medtages her. Grønlandsk Røde Kors afsluttede således 2014 med et resultat på 185.744 kr. Grønlandsk Røde Kors udfører humanitære samt beredskabs- og uddannelsesmæssige opgaver i Grønland. Aktiviteterne omfatter blandt andet førstehjælp, socialt arbejde, ungdoms-arbejde, sommerlejr for børn samt genbrugsbutikker. Grønlandsk Røde Kors' positive økonomiske situation gør det også muligt at yde betydningsfuld støtte til Røde Kors' internationale arbejde.

Ungdommens Røde Kors omsatte for 44,3 mio. kr. i 2015 og havde et regnskabsmæssigt underskud på 95 t.kr. I lighed med tidligere år gennemførte Ungdommens Røde Kors en lang række aktiviteter for udsatte børn og unge, herunder ferielejre, klubber, væresteder, mentorordninger, støtte og rådgivning, sundheds- og idrætsaktiviteter samt internationalt arbejde gennem Røde Kors i Danmark. Ungdommens Røde Kors fik i 2015 et driftstilskud fra Røde Kors i Danmark på 1,8 mio. kr.

4 ANVENDT REGNSKABSPRAKSIS

Regnskabet omfatter landsforeningen Røde Kors i Danmark bestående af landsforeningens afdelinger og kommunekredse (aktivitetssamarbejde på tværs af afdelinger) samt af landskontoret inklusiv asylafdelingen.

Der foretages konsolidering af regnskabsposter med ensartet indhold og eliminering af interne indtægter og udgifter samt mellemværender.

Røde Kors medtager i lighed med andre internationale non-profit organisationer værdi af ikke-kontante donationer i resultatopgørelsen. Der medtages donationer med værdi af over 0,1 mio. kr., for eksempel varepartier, hjælpeudstyr eller konsulentytelser relateret til specifikke projekter. Ved indregning og forbrug af medtagede donationer og lignende medtages værdi af ikke-kontante donationer i det omfang, at værdien af disse kan opgøres pålideligt og udgør over 0,1 mio. kr. Indtægterne for regnskabsåret 2015 er forøget med 3,5 mio. kr., og heraf afledte omkostninger udgør ligeledes 3,5 mio. kr., således at de ikke-kontante donationer ikke har resultatpåvirkning.

Årsregnskabet for Røde Kors er aflagt i overensstemmelse med den neden for beskrevne praksis. Røde Kors er som dansk almenevelgørende organisation ikke underlagt specifikke krav til præsentation, indregning, værdiansættelse eller lignende, men årsregnskabet er udarbejdet under hensyntagen til, hvad der kan anses som god regnskabsskik for organisationer i Danmark.

4.1 Ændringer i anvendt regnskabspraksis

For at skabe større gennemsigtighed ændres der i 2015 regnskabspraksis på to områder: værdiansættelse og afskrivning af ejendomme samt håndtering af Røde Kors' interne fonde.

I forhold til værdiansættelse af ejendomme ændres den hidtidige praksis, hvor værdi af afdelingernes ejendomme har været indregnet til den seneste offentligt tilgængelige ejendomsværdi og landskontorets ejendomme til grundværdi ifølge den seneste offentlige ejendomsvurdering.

Den anvendte regnskabspraksis er ændret, således at bygninger og grunde opgøres til kostpris med fradrag af akkumulerede afskrivninger på bygninger, gældende fra og med regnskabsåret 2015. Sammenligningstallene for 2014 er ændret tilsvarende vedrørende balancetallene. Kostprisen er fastsat til den oprindelige anskaffelsesværdi med tillæg af eventuelle forbedringer. Kostprisen er for enkelte ejendomme fastsat til den seneste offentlige ejendomsvurdering for 2014. Dette er tilfældet, hvor det ikke har været muligt at fremskaffe den oprindelige anskaffelsesværdi.

Der foretages lineære afskrivninger på landskontorets ejendomme over 100 år og 50 år for afdelingernes ejendomme, til forventet scrapværdi. Afskrivninger indregnes i resultatopgørelsen under 'Generel ledelse og administration'.

Den gennemførte ændring af regnskabspraksis har medført en opskrivning af landskontorets ejendomme med 45 mio. kr. og en nedskrivning af afdelingernes ejendomme med 7 mio. kr. Netto er det en opskrivning på 38 mio. kr. Ændringen har påvirket årets resultat med 0,6 mio. kr., ud fra en væsentlighedsbetragtning er resultatet for 2014 ikke korrigeret.

I forhold til håndtering af Røde Kors' interne fonde ændres den regnskabstekniske behandling fra og med regnskabsåret 2015. Bevillingerne til og fra de interne fonde er hidtil blevet registreret som øremærkede midler, mens de fremadrettet vil blive behandlet som hhv. frie eller øremærkede midler efter deres karakter i overensstemmelse med den generelle regnskabspraksis herfor.

4.2 Resultatopgørelsen

Resultatopgørelsen er opdelt i 'Indtægter til hjælpearbejdet' og 'Udgifter til hjælpearbejdet'.

Under 'Indtægter til hjælpearbejdet' er direkte henførbare omkostninger vedrørende indtægterne vist i en særskilt kolonne. Resultatkolonnen viser nettobeløb til rådighed for Røde Kors-arbejdet.

Under 'Udgifter til hjælpearbejdet' er vist de beløb, der er anvendt til Røde Kors-arbejdet. Direkte henførbare indtægter er vist i indtægtskolonnen. I resultatkolonnen er vist nettoomkostninger til dækning af årets aktiviteter.

Regnskabsposten 'Forskydning i øremærkede midler' er udtryk for forskellen mellem modtagne øremærkede bevillinger og anvendelsen af disse midler i regnskabsåret.

Indtægter ved salg af varer og tjenesteydelser optages i resultatopgørelsen, såfremt levering og fakturering har fundet sted inden årets udgang.

Bevillinger, der er øremærket, indregnes i regnskabet, når der er modtaget bindende bevillingstilsagn fra bevillingsgiver. Udgifter vedrørende bevillinger medtages på det tidspunkt, hvor der er foretaget bindende disponering af de modtagne midler. Bevillinger, der ikke er disponeret, indregnes under 'Øremærkede midler fremført' og hensættes som gæld i balancen.

Indtægter fra indsamlinger, arv og gaver indtægtsføres på indbetalingstidspunktet.

Der foretages i øvrigt sædvanlig periodisering af væsentlige indtægter og udgifter.

Asylafdelingen aflægger regnskab efter statens regler for omkostningsbaseret regnskab. Omkostninger periodiseres, og forpligtelser, der forfalder til senere betaling, hensættes som gæld.

Udlændingestyrelsen stiller en underskudsgaranti for Røde Kors' engagement i asylarbejdet, og et eventuelt overskud vil medgå til asylarbejdet. Årsresultatet for asylarbejdet indregnes derfor i driften som 'forskydning i øremærkede midler' samt i balancen som 'mellemregning med Udlændingestyrelsen' og videreføres dermed til det efterfølgende regnskabsår.

Værdi af Røde Kors-frivilliges arbejdsindsats er ikke indregnet i årsregnskabet.

4.3 Balancen

Immaterielle anlægsaktiver: Immaterielle anlægsaktiver, hvis værdi overstiger den af Røde Kors i Danmarks hovedbestyrelse fastlagte minimumsværdi, i øjeblikket 0,1 mio. kr., indregnes til kostprisen og afskrives lineært over resultatopgørelsen over 5-7 år.

Kostprisen for immaterielle anlægsaktiver modtaget som donationer eller lignende måles til vurderet dagsværdi på indregningstidspunktet, i det omfang en sådan kan opgøres pålideligt. Dagsværdien afspejler det beløb, som Røde Kors ville have betalt, hvis aktivet var erhvervet på almindelige handelsmæssige vilkår. Værdien af sådanne aktiver straksafskrives i det år, donationen modtages.

Materielle anlægsaktiver: Bygninger og grunde måles til kostpris med fradrag af akkumulerede afskrivninger gældende fra og med regnskabsåret 2015. Der afskrives ikke på grunde. Kostprisen er fastsat til den oprindelige anskaffelseskostpris med tillæg af eventuelle forbedringer. Kostprisen er for enkelte ejendomme fastsat til den seneste offentlige ejendomsvurdering for 2014, hvor andet ikke har været muligt.

Der foretages lineære afskrivninger på landskontorets ejendomme over 100 år og 50 år på afdelingernes ejendomme til forventet scrapværdi. Afskrivninger indregnes i resultatopgørelsen under 'Generel ledelse og administration'.

Driftsmidler udgiftsføres som udgangspunkt i anskaffelsesåret. Udgifter til større anskaffelser eller frembringelser kan dog (efter en konkret vurdering) aktiveres og afskrives over aktivets fastsatte levetid, såfremt aktivets anskaffelsessum overstiger 0,1 mio. kr., og dets fastsatte levetid er minimum fem år.

Kostprisen for materielle anlægsaktiver modtaget som donationer eller lignende måles til vurderet dagsværdi på indregningstidspunktet, i det omfang en sådan kan opgøres pålideligt. Dagsværdien afspejler det beløb, som Røde Kors ville have betalt, hvis aktivet var erhvervet på almindelige handelsmæssige vilkår. Værdien af sådanne aktiver straksafskrives, så der ikke beregnes afskrivninger af aktiver modtaget som donationer.

Asylafdelingens anlægsaktiver indregnes efter statens regler for omkostningsbaseret regnskab. Asylafdelingens egenkapital modregnes i balanceposten 'Mellemregning med Udlændingestyrelsen'.

Varebeholdninger: Beholdninger af førstehjælpsprodukter og -bøger måles til anskaffelseskost eller nettorealiseringsværdi, hvor denne er lavere. Øvrige varebeholdninger måles ikke herunder værdi af varer modtaget som donationer.

Tilgodehavender: Tilgodehavender indregnes efter reservation til imødegåelse af tab.

Værdipapirer: Værdipapirer består af børsnoterede obligationer og investeringsbeviser, der måles til dagsværdi. Realiserede og urealiserede gevinster på værdipapirer indregnes som finansielle poster.

Reservationer: Beløb, der i årets løb af hovedbestyrelsen er disponeret til særlige formål, indregnes under reservationer i egenkapitalen.

Mellemværender i fremmed valuta: Alle mellemværender i fremmed valuta indregnes i regnskabet til valutakurs på transaktionsdagen. Kursgevinster eller -tab indregnes som finansielle poster.

5 RESULTATOPGØRELSE

| Resultatopgørelse (i t.kr.) | Note | 2015 | | Resultat | 2014 Resultat |
|---|------|------------------|------------------|-------------------|-------------------|
| | | Indtægter | Omkostninger | | |
| Indtægter til hjælpearbejdet: | | | | | |
| Midler fra Udlændingestyrelsen | 1 | 622.700 | - | 622.700 | 590.400 |
| Midler fra Danida | | 338.647 | - | 338.647 | 321.157 |
| Midler fra EU | | 72.835 | - | 72.835 | 70.303 |
| Andre offentlige midler | 2 | 24.797 | - | 24.797 | 24.777 |
| Indsamlede midler | 3 | 424.919 | 158.933 | 265.987 | 205.955 |
| Førstehjælpskurser, -bogsalg, og samaritter | 4 | 22.852 | 22.234 | 618 | -1.325 |
| Driftstilskud og finansielle poster | 5 | 16.351 | 3.748 | 12.603 | 14.531 |
| Indtægter til hjælpearbejdet i alt | | 1.523.099 | 184.915 | 1.338.184 | 1.225.798 |
| Udgifter til hjælpearbejdet: | | | | | |
| Asylarbejdet | 1 | - | 601.800 | -601.800 | -580.500 |
| Hjælpearbejde i udlandet | 6 | 1.491 | 546.284 | -544.792 | -423.623 |
| Hjælpearbejde i Danmark | 7 | 953 | 80.920 | -79.967 | -70.952 |
| Oplysning og information | | 140 | 13.309 | -13.170 | -11.389 |
| Generel ledelse og administration | 8 | 2.404 | 54.415 | -52.011 | -49.154 |
| Udgifter til hjælpearbejdet i alt | | 4.988 | 1.296.728 | -1.291.740 | -1.135.618 |
| Forskydning i øremærkede midler | | - | 34.606 | -34.606 | -68.757 |
| Årets resultat | | 1.528.087 | 1.516.249 | 11.838 | 21.423 |

* Bemærk, at tal for 2014 er korrigeret i forhold til Røde Kors' nye regnskabspraksis med hensyn til behandling af egne reservemidler.

6 BALANCE

Balance pr. 31.12.2015

| Aktiver (i t.kr.) | Note | 2015 | 2014** |
|---|------|----------------|----------------|
| Immaterielle anlægsaktiver: | | | |
| Landskontoret | | 11.655 | 13.155 |
| Asylafdelingen | | 0 | 200 |
| Materielle anlægsaktiver: | | | |
| Afdelingers og kommunekredses ejendomme | | 24.856 | 25.145 |
| Landskontorets ejendomme | | 74.205 | 64.379 |
| Asylafdelingens driftsmidler | | 9.100 | 8.200 |
| Landskontorets driftsmidler | | 2.731 | 2.712 |
| Immaterielle og materielle anlægsaktiver i alt | 10 | 122.546 | 113.791 |
| Finansielle aktiver: | | | |
| Øvrige finansielle aktiver | | 14.875 | 10.348 |
| Finansielle aktiver i alt | 10 | 14.875 | 10.348 |
| Anlægsaktiver i alt | | 137.421 | 124.139 |
| Varebeholdninger | | 2.975 | 1.416 |
| Tilgodehavender: | | | |
| Tilgodehavender fra salg af varer og tjenesteydelser | | 12.489 | 41.462 |
| Tilgodehavende bevillingstilsagn | | 152.633 | 131.070 |
| Mellemregning med Udlændingestyrelsen | | 55.487 | 58.801 |
| Andre tilgodehavender | | 63.129 | 2.530 |
| Periodeafgrænsningsposter | | 8.122 | 1.643 |
| Tilgodehavender i alt | | 291.859 | 235.506 |
| Værdipapirer* | | 109.677 | 110.649 |
| Likvide beholdninger | | 272.569 | 309.640 |
| Omsætningsaktiver i alt | | 677.080 | 657.210 |
| Aktiver i alt | | 814.501 | 781.349 |

* Udover egne værdipapirer forvalter Røde Kors i Danmark båndlagte arvemidler. Værdi af disse midler udgør ultimo 2015 4.734 t.kr.

**Bemærk, at tal for 2014 er korrigeret i forhold til ny regnskabspraksis mht. værdiansættelse af ejendomme.

Balance pr. 31.12.2015

| Passiver (i t.kr.) | Note | 2015 | 2014* |
|---|------|----------------|----------------|
| Egenkapital: | | | |
| Andel bundet i ejendomme, afdelinger | | 17.060 | 16.893 |
| Andel bundet i ejendomme, landskontoret | | 66.067 | 60.539 |
| Frie reserver, afdelinger | | 20.612 | 20.541 |
| Frie reserver, landsforeningen | | 45.372 | 29.476 |
| Overført resultat, landskontor | | 11.838 | 21.423 |
| Egenkapital før reservationer | | 160.948 | 148.872 |
| Reservationer: | | | |
| Afdelingsfonde | | 1.948 | 2.186 |
| RK's nationale fond | | 12.824 | 12.824 |
| RK's internationale Hjælpe- og Katastrofefond | | 44.188 | 44.188 |
| RK's udviklingsfond | | 10.147 | 10.147 |
| Reservationer i alt | | 69.107 | 69.345 |
| Egenkapital inkl. reservationer | 9 | 230.055 | 218.216 |
| Bevillinger fremført til næste år: | | | |
| DANIDA | | 92.471 | 112.531 |
| EU | | 64.132 | 61.060 |
| Andre offentlige midler | | 11.506 | 13.770 |
| Igangværende projekter: | | | |
| - RK's nationale fond | | 1.095 | 425 |
| - RK's internationale hjælpe- og katastrofefond | | 21.579 | 16.163 |
| - RK's udviklingsfond | | | |
| - Andre indsamlede midler | | 152.198 | 129.609 |
| Bevillinger fremført til næste år i alt | 2 | 342.981 | 333.558 |
| Langfristet gæld: | | | |
| Prioritetsgæld | | 7.796 | 8.505 |
| Periodeafgrænsningsposter | 11 | 8.138 | 1.625 |
| Langfristet gæld i alt | | 15.933 | 10.130 |
| Kortfristet gæld: | | | |
| Leverandør af varer og tjenesteydelser | | 133.578 | 135.110 |
| Anden gæld | | 91.954 | 84.333 |
| Kortfristet gæld i alt | | 225.532 | 219.443 |
| Egenkapital og forpligtigelser i alt | | 814.501 | 781.349 |

7 NOTER

Note 1: Asylarbejdet

| Asylarbejdet (i t.kr.) | Indtægter US | 2015 | | Resultat | 2014 Omkost- ninger |
|---|-----------------|---------------------|-------------------|-------------|---------------------------|
| | | Indtægter øvrige | Omkost- ninger | | |
| Ordinær drift: | | | | | |
| Indkvartering, socialt netværk og modtagelse | 201,4 | 0,4 | 220,0 | -18,2 | 237 |
| Tilkøb | 19,0 | 0,0 | 6,6 | 12,4 | 0,0 |
| Sundhedsydelser | 88,5 | 0,1 | 66,3 | 22,3 | 79 |
| Børneundervisning og fritidstilbud | 64,7 | 0,1 | 53,8 | 11,0 | 48,2 |
| Legestue | 6,7 | 0,0 | 8,2 | -1,5 | 8,1 |
| Undervisning og aktivering | 48,8 | 0,2 | 41,4 | 7,6 | 35,2 |
| Projekter og særlige opgaver aftalt med Udlændingestyrelsen | 0,0 | 0,0 | 18,6 | -18,6 | 0,0 |
| Pædagogisk pulje | 3,3 | 0,0 | 3,0 | 0,3 | 0,0 |
| Asylaftalen | 22,6 | 0,0 | 19,5 | 3,1 | 21,9 |
| Naturalia | 59,3 | 0,0 | 59,3 | 0,0 | 45,5 |
| Drift og tilpasning af indkvarteringssystemet: | | | | | |
| Ejendomsdrift, transport, lager, inventar, vedligehold m.v. | 100,1 | 0,1 | 100,1 | 0,1 | 103,4 |
| Videreført bevilling til 2016 | -3,7 | 0,0 | 0,0 | -3,7 | 0,0 |
| Ordinær drift i alt | 610,8 | 0,8 | 596,7 | 14,9 | 578,3 |
| Anden drift: | | | | | |
| Tilskudsfinansierede aktiviteter og donationer | 0,0 | 3,8 | 3,8 | 0,0 | 2,2 |
| Kriminalforsorgen | 0,0 | 7,3 | 1,3 | 6,0 | 0,0 |
| Anden drift i alt | 0,0 | 11,1 | 5,1 | 6,0 | 2,2 |
| Total | 610,8 | 11,9 | 601,8 | 20,9 | 580,5 |

Under ordinær drift indgår indtægter og omkostninger, der kan henføres til kontrakten med Udlændingestyrelsen. Under anden drift indgår indtægter og omkostninger, der kan henføres til tilskudsfinansierede aktiviteter, donationer og kontrakten med Kriminalforsorgen.

Note 2: Tilgang, forbrug og beholdning af formålsbestemte midler

| Formålsbestemte midler (i t.kr.) | Primo | Tilgang | Forbrug | Ultimo |
|---|----------------|----------------|----------------|----------------|
| Bevillinger fra Danida: | | | | |
| Rammebevilling | 1.324 | 78.127 | 72.522 | 6.929 |
| Partnerskabsaftale | 36.979 | 123.490 | 148.759 | 11.709 |
| CSR-Puljen | 3.712 | 1 | 1.993 | 1.719 |
| Det arabiske initiativ | 231 | -5 | - | 226 |
| Den særlige HIV/Aids NGO-pulje | 37 | - | - | 37 |
| Andre udviklingsprogrammer | 4.077 | -4 | 3.734 | 339 |
| Andre katastrofeindsatser | 66.172 | 137.038 | 131.699 | 71.512 |
| Bevillinger fra Danida i alt | 112.531 | 338.647 | 358.707 | 92.471 |
| Bevillinger fra EU: | | | | |
| ECHO (nødhjælp) | 17.063 | 59.847 | 47.990 | 28.920 |
| EU kommissionen (udvikling) | 43.997 | 12.955 | 21.773 | 35.212 |
| Bevillinger fra EU i alt | 61.060 | 72.835 | 69.763 | 64.132 |
| Andre offentlige midler | 13.770 | 24.797 | 27.061 | 11.506 |
| Indsamlede formålsbestemte midler i alt | 129.609 | 130.588 | 107.999 | 152.198 |
| Midler under RK's internationale Hjælpe- og katastrofefond | 16.163 | 19.094 | 13.678 | 21.579 |
| Midler under RK's nationale fond | 425 | 1.000 | 330 | 1.095 |
| Total | 333.558 | 586.961 | 577.538 | 342.981 |

Note 3: Indsamlede midler (frie og formålsbestemte)

| Indsamlede midler (i t.kr.) | 2015 | | 2014 | |
|---|----------------|----------------|----------------|----------------|
| | Indtægter | Udgifter | Resultat | Resultat |
| Genbrug | 168.775 | 111.426 | 57.349 | 52.888 |
| Medlemskontingenter og frivillige bidrag | 51.660 | 10.965 | 40.695 | 35.109 |
| Røde Kors Indsamling | 25.430 | 4.352 | 21.078 | 16.013 |
| Arv | 17.313 | 101 | 17.212 | 16.359 |
| Erhvervssamarbejde | 12.300 | 2.412 | 9.888 | 8.233 |
| Juleaktiviteter | 2.316 | 329 | 1.987 | 1.683 |
| Fonde og legater | 26.525 | 1 | 26.524 | 21.306 |
| Røde Kors-selskaber/IFRC/ICRC | 43.540 | - | 43.540 | 21.821 |
| Andre organisationer | 12.613 | - | 12.613 | 18.588 |
| Andre indsamlede midler og indsamlingsomkostninger | 64.447 | 29.347 | 35.100 | 13.955 |
| Total | 424.919 | 158.933 | 265.987 | 205.955 |

Note 4: Førstehjælp

| Førstehjælp (i t.kr.) | 2015 | | 2014 | |
|--|---------------|---------------|------------|---------------|
| | Indtægter | Omkostninger | Resultat | Resultat |
| Kursusvirksomhed: | | | | |
| - afdelinger | 8.880 | 6.371 | 2.509 | 1.306 |
| - landskontoret | 4.598 | 2.728 | 1.870 | 1.157 |
| Bogsalg mv. | 2.700 | 1.172 | 1.528 | 1.850 |
| Førstehjælpsudvikling | 4.697 | 7.192 | -2.495 | -2.912 |
| Samaritter, afdelinger | 4.097 | 4.219 | -122 | -360 |
| Samaritter, landskontoret | 225 | 1.600 | -1.374 | -1.393 |
| Samhandel, afdelinger og landskontoret | -2.345 | -1.047 | -1.298 | -972 |
| Total | 22.852 | 22.234 | 618 | -1.325 |

Note 5: Driftstilskud og finansielle poster

| Driftstilskud samt finansielle poster (i t.kr.) | 2015 | | 2014 | |
|---|---------------|--------------|---------------|---------------|
| | Indtægter | Omkostninger | Resultat | Resultat |
| Sekretariatsbevilling vedr. asylopgaven* | 5.500 | | 5.500 | 5.600 |
| Tips- og lotto, LOTFRI** | 7.500 | | 7.500 | 7.500 |
| Finansielle indtægter: | | | | |
| - renteindtægter | 122 | | 122 | 1.220 |
| - kursgevinst | 3.229 | | 3.229 | 2.531 |
| Finansielle udgifter: | | | | |
| - renteudgifter | | 301 | -301 | -414 |
| - kurstab | | 3.447 | -3.447 | -1.906 |
| Total | 16.351 | 3.748 | 12.603 | 14.531 |

*Tilskuddet vedr. sekretariatsbevillingen (5,5 mio. kr.) er anvendt i tilskudsperioden og er anvendt i overensstemmelse med bevillingen, fortrinsvis til dækning af udgifter i note 7 og 8.

**Tilskuddet fra LOTFRI (7,5 mio. kr.) er anvendt i tilskudsperioden og er anvendt i overensstemmelse med bevillingen, fortrinsvis til dækning af udgifter i note 7 og 8.

Note 6: Hjælpearbejde i udlandet

| Hjælpearbejde i udlandet (i t.kr.) | 2015 | | | 2014 |
|---|----------------|----------------|----------------|----------------|
| | Katastrofe | Udvikling | Total | Total |
| Afrika | 67.212 | 74.395 | 141.607 | 151.658 |
| Asien | 54.530 | 55.186 | 109.716 | 52.089 |
| Mellemøsten | 168.079 | 15.122 | 183.201 | 144.861 |
| Europa | 36.984 | 11.391 | 48.375 | 21.089 |
| Øvrige udland | 27.052 | 1.891 | 28.943 | 19.908 |
| Psykosocialt referencecenter | 443 | 12.525 | 12.968 | 7.414 |
| Bidrag til hjælpearbejde gennemført af IFRC og ICRC | 1.565 | 1.565 | 3.131 | 2.687 |
| Projektforberedelse og -monitorering | 4.488 | 12.362 | 16.849 | 17.917 |
| Total | 360.354 | 184.440 | 544.792 | 423.623 |

Note 7: Hjelpearbejde i Danmark

| Hjelpearbejde i Danmark (i t.kr.) | 2015 | | | 2014 |
|---|------------|---------------|----------------|----------------|
| | Indtægter | Udgifter | Resultat | Resultat |
| Afdelinger og kommunekredse: | | | | |
| Det frivillige sociale arbejde | 357 | 30.209 | -29.851 | -26.382 |
| Foreningsudvikling, lokaleleje og intern uddannelse | | 5.835 | -5.835 | -5.012 |
| Ferielejre gennem Ungdommens Røde Kors | | 2.003 | -2.003 | -2.166 |
| Afdelinger og kommunekredse total | 357 | 38.047 | -37.690 | -33.560 |
| Landskontoret: | | | | |
| Det frivillige sociale arbejde | 596 | 32.679 | -32.083 | -25.795 |
| Venskabsprogram | | 1.537 | -1.537 | -966 |
| Foreningsudvikling | | 6.125 | -6.125 | -6.029 |
| Tilskud til Ungdommens Røde Kors | | 1.845 | -1.845 | -1.798 |
| Røde Kors Frivillighus | | 687 | -687 | -2.804 |
| Landskontoret i alt | 596 | 42.873 | -42.277 | -37.394 |
| Landsforeningen total | 953 | 80.920 | -79.967 | -70.952 |

Note 8: Generel ledelse og administration

| Generel ledelse og administration (i t.kr.) | 2015 | | | 2014 |
|--|--------------|---------------|----------------|----------------|
| | Indtægter | Omkostninger | Resultat | Resultat |
| Generalsekretariatet/foreningen | | 8.682 | -8.682 | -8.541 |
| Shared Service, inkl. HR, IT og intern service | 2.404 | 35.671 | -33.268 | -31.123 |
| Økonomiafdelingen | | 10.062 | -10.062 | -9.490 |
| Total | 2.404 | 54.415 | -52.011 | -49.154 |

Note 9: Egenkapital og reservationer

| Egenkapital og reservationer (i t.kr.) | Primo | Ændring af regnskabs- praksis | Korrigeret primo | Resultat | Til-/afgang | Ultimo |
|---|----------------|--|---------------------|---------------|-------------|----------------|
| Egenkapital: | | | | | | |
| Andel bundet i ejendomme, afdelinger | 23.566 | -6.673 | 16.893 | | 167 | 17.060 |
| Andel bundet i ejendomme, landskontoret | 29.239 | 31.300 | 60.539 | | 5.528 | 66.067 |
| Frie reserver, afdelinger | 19.669 | 872 | 20.541 | | 71 | 20.612 |
| Frie reserver, landsforening | 20.149 | 30.750 | 50.899 | | -5.528 | 45.371 |
| Overført resultat | 32.931 | -32.931 | - | 11.838 | - | 11.838 |
| Egenkapital før reservationer | 125.554 | 23.318 | 148.872 | 11.838 | 238 | 160.948 |
| Reservationer: | | | | | | |
| Afdelingsfonde | 2.186 | | 2.186 | | -238 | 1.948 |
| RK's nationale fond | 5.622 | 7.202 | 12.824 | | | 12.824 |
| RK's internationale hjælpe- og katastrofefond | 44.188 | | 44.188 | | | 44.188 |
| RK's udviklingsfond | 10.147 | | 10.147 | | | 10.147 |
| Reservationer i alt | 62.143 | 7.202 | 69.345 | - | -238 | 69.107 |
| Egenkapital inkl. reservationer | 187.697 | 30.520 | 218.217 | 11.838 | - | 230.055 |

Note 10: Anlægsaktiver*

| Immaterielle og materielle anlægsaktiver (i t.kr.) | Immaterielle anlægsaktiver | Driftsmidler | Bygninger | I alt |
|---|----------------------------|---------------|----------------|----------------|
| Anskaffelsessum primo | 24.036 | 41.194 | 86.835 | 152.065 |
| Tilgang i året | 1.798 | 4.428 | 19.306 | 25.562 |
| Afgange i året | - | 168 | - | 168 |
| Anskaffelsessum ultimo | 25.835 | 45.454 | 106.141 | 177.429 |
| Afskrivninger primo | 10.708 | 30.507 | 6.470 | 47.685 |
| Årets afskrivninger | 3.414 | 3.342 | 611 | 7.367 |
| Afskrivninger vedr. årets afgange | - | 168 | - | 168 |
| Afskrivninger ultimo | 14.122 | 33.681 | 7.081 | 54.884 |
| Bogført værdi ultimo | 11.713 | 11.773 | 99.060 | 122.546 |

*Bortset fra én ejendom, der er pantsat med t.kr. 14.760 til sikkerhed for bankengagement, er ejendomme ikke behæftet ud over prioritetsgæld, som er anført som langfristet gæld.

Øvrige finansielle anlægsaktiver

Øvrige finansielle anlægsaktiver udgør i 2015 14.875 t.kr. (i 2014 10.348 t.kr.) og omfatter deposita på lejemål i forbindelse med genbrugsaktiviteter.

NOTE 11: Periodeafgrænsningsposter

Periodeafgrænsningsposter under langfristede gældsforpligtelser udgør 8.138 t.kr. (i 2014 1.625 t.kr.) og består af modtaget tilskud vedrørende opførelse af frivillighuset, der først kan indtægtsføres i de kommende regnskabsår i takt med afskrivningerne på frivillighuset.